



Akademie věd České republiky

67. zasedání Akademického sněmu Akademie věd České republiky

Praha 14. dubna 2026

Bod programu: **6**

ZPRÁVA O HOSPODAŘENÍ AKADEMIE VĚD ČESKÉ REPUBLIKY V ROCE 2025 A VÝŇATEK ZE ZÁVĚREČNÉHO ÚČTU

Plné znění Závěrečného účtu za rok 2025 kapitoly 361 – Akademie věd ČR je připojeno jako samostatný materiál v úložišti materiálů pro Akademický sněm AV ČR na adrese <http://snem.avcr.cz>.

Obsah

Úvod	4
1 Rozpočet kapitoly AV ČR na rok 2025	5
1.1 Stanovení výdajů kapitoly 361 – Akademie věd ČR na rok 2025	5
1.2 Čerpání finančních prostředků kapitoly AV ČR v roce 2025.....	7
2 Finanční zdroje a jejich použití v roce 2025	8
3 Zaměstnanost a čerpání mzdových prostředků.....	11
4 Výňatek ze Závěrečného účtu kapitoly AV ČR	13
4.1 Rozpočtová opatření	15
4.2 Nároky z nespotřebovaných výdajů.....	16
4.3 Fond kulturních a sociálních potřeb	17
4.4 Rezervní fond.....	17
4.5 Výdaje.....	18
4.5.1 Transfery	18
4.5.2 Výdaje na činnost Kanceláře AV ČR.....	20
4.6 Hospodaření veřejných výzkumných institucí AV ČR	20
4.6.1 Výnosy veřejných výzkumných institucí AV ČR	21
4.6.2 Náklady veřejných výzkumných institucí AV ČR	22
5 Kontrolní činnost	24
5.1 Oblast veřejnosprávní kontroly	24
5.2 Podněty a stížnosti	25
5.3 Interní audit.....	25
Závěr	27

Úvod

Akademie věd České republiky (dále také „AV ČR“ nebo „Akademie věd ČR“) byla zřízena zákonem č. 283/1992 Sb. České národní rady ze dne 6. května 1992 a zahájila svou činnost v souvislosti se vznikem České republiky dne 31. prosince 1992.

Činnost AV ČR je financována ze státního rozpočtu České republiky. Jako organizační složka státu (dále jen „OSS“) má pro rozpočtové účely postavení ústředního orgánu, který jménem České republiky zřizuje svá pracoviště jako veřejné výzkumné instituce. Finanční prostředky pro AV ČR se rozpočtují v samostatné kapitole státního rozpočtu České republiky. Prostřednictvím zřízených pracovišť AV ČR uskutečňuje výzkum v širokém spektru přírodních, technických, sociálních a humanitních věd, usiluje o rozvoj poznání na mezinárodní úrovni, vychovává vědecké pracovníky a šíří a uplatňuje výsledky své činnosti ve prospěch zvyšování úrovně vzdělanosti, kultury a konkurenceschopnosti České republiky obecně, ale také pro řešení aktuálních témat a potřeb společnosti.

Současnou strukturu AV ČR stanoví zákon č. 283/1992 Sb., o Akademii věd České republiky, ve znění zákonů č. 220/2000 Sb. a č. 342/2005 Sb. Podrobně ji upravují Stanovy Akademie věd ČR, které byly schváleny usnesením vlády ČR č. 614 ze dne 24. května 2006 a nabyly účinnosti dnem 1. ledna 2007.

Předkládaná **Zpráva o hospodaření Akademie věd České republiky v roce 2025** je rozdělena do pěti částí:

- **první část** obsahuje informace o sestavování rozpočtu kapitoly 361 – Akademie věd České republiky (dále také AV ČR) na rok 2025 a čerpání finančních prostředků kapitoly AV ČR v roce 2025;
- **druhá část** shrnuje finanční zdroje AV ČR a jejich použití v roce 2025;
- **třetí část** podává podrobnější informace o zaměstnanosti a čerpání mzdových prostředků v roce 2025;
- ve **čtvrté části** zprávy je uveden výňatek ze Závěrečného účtu kapitoly AV ČR, který bude předložen Ministerstvu financí ČR a Poslanecké sněmovně Parlamentu ČR v předepsané formě;
- **pátá část** obsahuje stručnou informaci o průběhu a výsledcích kontrolní činnosti v roce 2025.

V závěru je uvedeno několik tezí o nejzávažnějších úkolech Akademie věd ČR a České republiky v oblasti vědy a výzkumu.

Některé hodnoty uvedené ve zprávě o hospodaření účtu byly upraveny zaokrouhlením, tzn. hodnoty uváděné pro tutéž položku se mohou na různých místech v textu nepatrně lišit a hodnoty uváděné jako součty některých položek nemusejí přesně odpovídat matematickému součtu sčítaných údajů.

1 Rozpočet kapitoly AV ČR na rok 2025

1.1 Stanovení výdajů kapitoly 361 – Akademie věd ČR na rok 2025

Rada pro výzkum, vývoj a inovace na svém 395. zasedání dne 24. listopadu 2023 schválila výchozí návrh výdajů státního rozpočtu ČR na výzkum, experimentální vývoj a inovace na rok 2025 a střednědobý výhled na léta 2026 a 2027. Pro kapitolu AV ČR bylo navrženo 7 642 mil. Kč na rok 2025 a shodně 7 642 mil. Kč na rok 2026 i 2027.

V rámci přípravy státního rozpočtu ČR (dále také „SR“) poté Ministerstvo financí ČR předložilo vládě předběžný návrh příjmů a výdajů rozpočtových kapitol státního rozpočtu ČR na léta 2025 až 2027 (usnesení vlády ČR ze dne 12. června 2024 č. 379). V tomto návrhu byla pro rozpočtovou kapitolu AV ČR uvedena:

- na rok 2025 částka 8 151 mil. Kč na výdaje ze státního rozpočtu,
- ve střednědobém výhledu na rok 2026 částka 8 054 mil. Kč a na rok 2027 částka 8 188 mil. Kč.

Ministr financí ČR zaslal instrukce (dopis č. j. MF-19653/2024/1402-2 ze dne 27. června 2024) k sestavení návrhu státního rozpočtu na rok 2025 a ke střednědobému výhledu na léta 2026 a 2027, ve kterém bylo určeno pro kapitolu AV ČR 7 642 mil. Kč, a to shodně na rok 2025 i střednědobý výhled na léta 2026 a 2027. AV ČR svým dopisem ze dne 30. července 2024, č. j. AVCR-4867/2024 SČAR, požadovala navýšení výdajů pro rozpočtovou kapitolu AV ČR na 8 151 mil. Kč na rok 2025, 8 422 mil. Kč na rok 2026 a 8 946 mil. Kč na rok 2027.

Vláda ČR schválila svým usnesením č. 645 ze dne 25. září 2024 pro rozpočtovou kapitolu AV ČR následující:

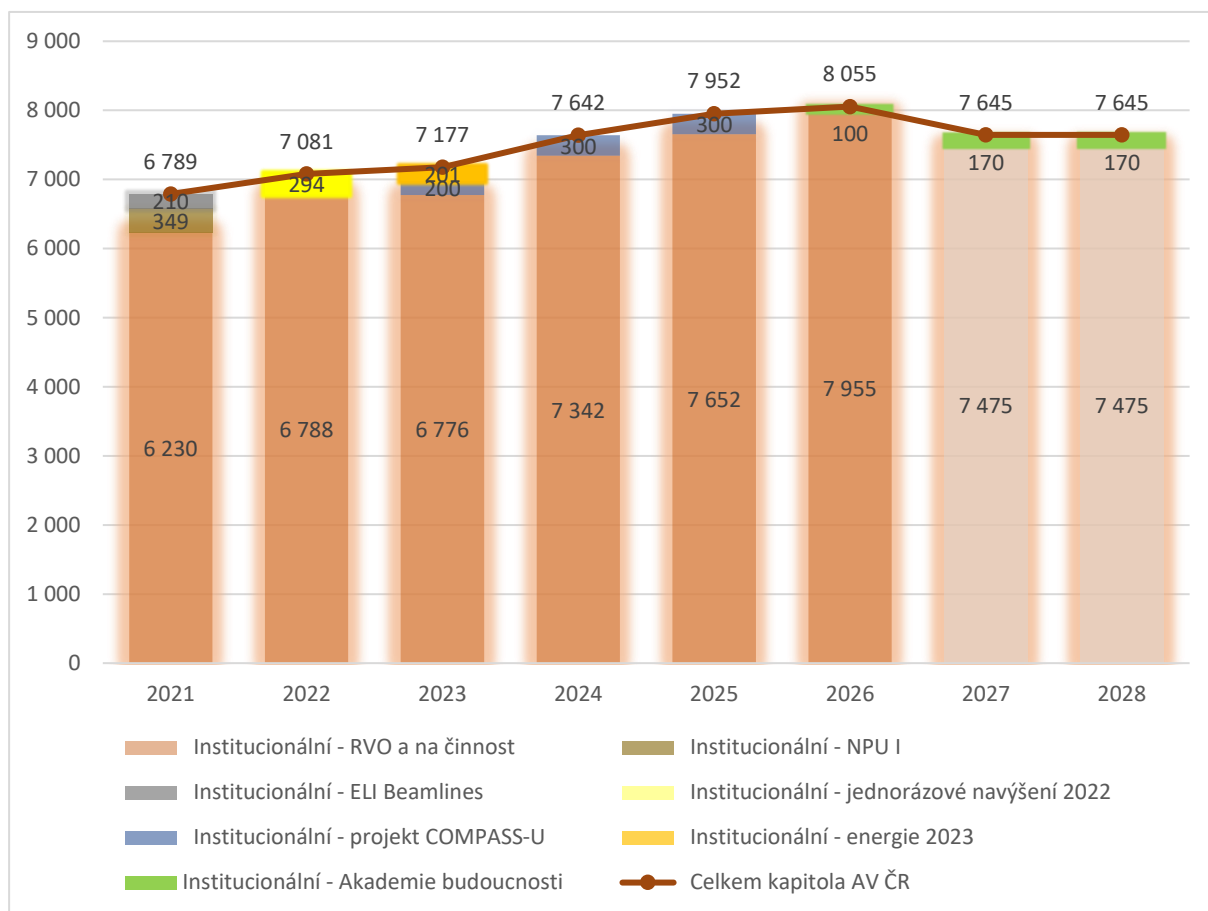
- na rok 2025 částku 7 952 mil. Kč na výdaje ze státního rozpočtu a 262 tis. Kč na výdaje kryté příjmem z rozpočtu EU,
- ve střednědobém výhledu na rok 2026 a 2027 shodně částku 7 952 mil. Kč.

V letech 2023 až 2025 byly státním rozpočtem pro kapitolu AV ČR alokovány prostředky na **spolufinancování projektu COMPASS-U – Tokamak, který řeší Ústav fyziky plazmatu AV ČR**. Zařízení představuje jednu z klíčových infrastruktur v ČR ve společném úsilí EU o ovládnutí řízené termonukleární fúze jakožto perspektivního zdroje energie. Pro rok 2025 bylo na spolufinancování tohoto projektu plánováno 300 mil. Kč.

Rozpočet AV ČR na rok 2025 vycházející z částky 7 952 433 tis. Kč byl schválen LXIV. zasedáním Akademického sněmu AV ČR dne 10. prosince 2024.

Ukazatele kapitoly AV ČR na rok 2025 byly stanoveny ve shodné výši zákonem č. 434/2024 Sb., o státním rozpočtu České republiky na rok 2025 ze dne 3. prosince 2024.

Graf 1: Národní výdaje na VaVal pro AV ČR (rozpočet) v mil. Kč



Zdroj: Zákon č. 434/2024 Sb., o státním rozpočtu České republiky na rok 2025, materiálu „Návrh zákona o státním rozpočtu České republiky na rok 2026 včetně rozpočtové dokumentace“ (č. OVA 718/25) a další relevantní usnesení z minulých let pro roky 2021 až 2024

Komentář ke grafu:

- V roce 2021 byly všechny prostředky NPU I započteny do institucionálních prostředků pracovišť (DKRVO), a proto nejsou od roku 2022 zobrazovány samostatně;
- Od roku 2022 bylo převedeno 210 mil. Kč do rozpočtu MŠMT v souvislosti se vznikem ELI-ERIC;
- Do roku 2022 je zahrnuta mimořádná jednorázová částka ve výši 293,5 mil. Kč na podporu excelence a energií;
- V roce 2023 bylo na boj s energetickou krizí alokováno 200,8 mil. Kč (není zohledněno snížení o 100,4 mil. Kč na základě usnesení vlády č. 698 ze dne 13. září 2023);
- Od roku 2023 byly do rozpočtu AV ČR přidány prostředky na spolufinancování projektu COMPASS-U – Tokamak (Ústav fyziky plazmatu AV ČR) ve výši 200 mil. Kč v roce 2023, 300 mil. Kč v roce 2024 a 300 mil. Kč v roce 2025;
- Od roku 2026 se v kapitole 361 nově počítá s čerpáním finančních prostředků na program Akademie budoucnosti.

1.2 Čerpání finančních prostředků kapitoly AV ČR v roce 2025

Z přehledu čerpání finančních prostředků kapitoly AV ČR uvedeného v tabulce 1 je patrné, že naprostá většina prostředků AV ČR směřovala na jednotlivá pracoviště Akademie věd ČR.

Tabulka 1: Výdaje kapitoly AV ČR v roce 2025 (tis. Kč)

Položka		Schválený rozpočet	Rozpočet po změnách	Konečný rozpočet (KR)	Skutečnost	Rozdíl mezi KR a skutečností
5334	Neinvestiční transfery v. v. i. AV ČR	6 460 919,67	6 318 123,71	6 322 880,85	6 321 349,24	1 531,61
5222	Neinvestiční transfery spolkům	14 900,00	16 700,00	16 700,00	16 667,76	32,24
5494	Neinvestiční transfery obyvatelstvu	1 000,00	1 000,00	1 000,00	1 000,00	0,00
5542	Člen. příspěvky mezinár. nevládním organizacím	600,00	339,55	339,55	339,55	0,00
5499	Ostatní neinvestiční transfery fyzickým osobám	0,00	229,44	1 689,84	1 689,84	0,00
6354	Investiční transfery v. v. i. AV ČR	1 338 000,00	1 396 587,77	1 396 587,77	1 395 800,65	787,12
Celkem transfery		7 815 419,67	7 732 980,47	7 739 198,01	7 736 847,04	2 350,97
Výdaje na činnost Kanceláře AV ČR bez transferů		137 012,97	129 854,58	129 652,15	125 043,28	4 608,87
Výdaje kapitoly AV ČR celkem		7 952 432,64	7 862 835,05	7 868 850,16	7 861 890,32	6 959,84

Schválený rozpočet výdajů ve výši **7 952 432,64 tis. Kč** byl v průběhu roku 2025 upraven takto:

- navýšen o **nároky z nespotřebovaných výdajů** celkem o částku **6 744,41 tis. Kč** (z toho 1 987,27 tis. Kč výdaje organizační složky státu a 4 757,14 tis. Kč transfery veřejným výzkumným institucím Akademie věd ČR), tyto prostředky byly v roce 2025 zapojeny a vyčerpány;
- navýšen o částku **1 402,40 tis. Kč** určenou na projekt „New Assessment Tools for Internal Programs of the Czech Academy of Sciences“ financovaný prostřednictvím platformy **CoARA (Coalition for Advancing Research Assessment)** z programu Horizon Europe (příjmy z rozpočtu Evropské unie), který byl zahájen k 1. únoru 2025;
- snížen o **729,29 tis. Kč** z důvodu **vázání prostředků na platy včetně příslušenství za neobsazená místa**;
- snížen v závěru roku **rozpočtovým opatřením** (usnesení vlády č. 914/2025 ze dne 19. 11. 2025) o **91 000,00 tis. Kč**. Usnesení požadovalo snížení o 141 000,00 tis. Kč, které Akademie věd ČR nemohla akceptovat, protože by rozpočtové opatření nebylo možné realizovat bez narušení či ohrožení provozu podstatné části pracovišť Akademie věd ČR. Požadavek nepředstavoval úsporu výdajových prostředků rozpočtové kapitoly Akademie věd ČR v podobě, v jaké bylo uvedeno v předkládací zprávě. Naopak znamenal zásah do již uzavřených a realizovaných smluvních závazků. Část pracovišť by se ocitla v platební neschopnosti a u většiny pracovišť by bylo ohroženo vyplácení mzdových prostředků jejich zaměstnancům. Na základě reakce AV ČR č.j.:

AVCR 9963/2020 P ze dne 24. 11. 2025 adresované ministru financí došlo k výše uvedenému snížení výdajů kapitoly AV ČR. Uvedené snížení rozpočtu v samém závěru roku vedlo k výraznému přesunutí finančních závazků pracovišť AV ČR do roku 2026.

Z konečného rozpočtu ve výši **7 868 850,16 tis. Kč** bylo čerpáno **7 861 890,32 tis. Kč**. Nedočerpané výdaje (disponibilní zůstatek) k 31. 12. 2025 ve výši 6 959,84 tis. Kč byly převedeny do nároků z nespotřebovaných výdajů do roku 2026.

Další podrobnější informace o těchto skutečnostech jsou uvedeny v kapitole 4 s názvem Výňatek ze Závěrečného účtu kapitoly AV ČR.

2 Finanční zdroje a jejich použití v roce 2025

V následujícím přehledu jsou shrnuty finanční zdroje pocházející z kapitoly Akademie věd ČR, z dotací z jiných kapitol státního rozpočtu a vlastní zdroje v. v. i. Zdroje AV ČR včetně jejích pracovišť v roce 2025 činily celkem 23 409,93 mil. Kč, z toho z rozpočtu kapitoly AV ČR činily 7 717,15 mil. Kč, z jiných kapitol státního rozpočtu byly poskytnuty pracovištím AV ČR dotace ve výši 6 195,52 mil. Kč a vlastní zdroje v. v. i. činily 9 497,26 mil. Kč.

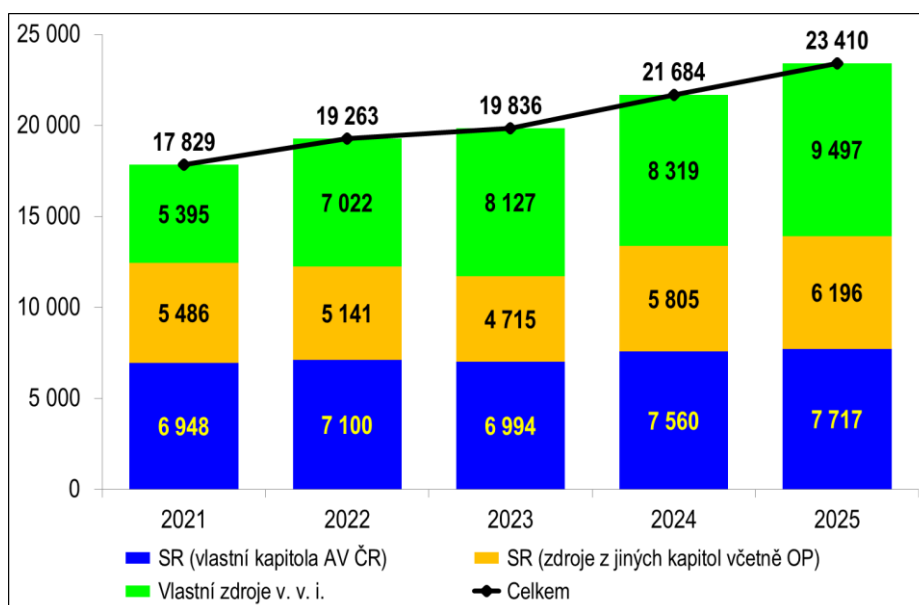
Tabulka 2: Struktura finančních zdrojů (skutečnost) v mil. Kč

Název	Neinvestiční prostředky	Investiční prostředky	Celkem
Zdroje z rozpočtu kapitoly AV ČR	6 321,35	1 395,80	7 717,15
Dotace z jiných rozpočtových kapitol	5 338,99	855,89	6 194,88
projekty GA ČR	1 782,66	5,17	
projekty TA ČR	597,94	0,00	
operační programy	1 340,82	707,46	
projekty ost. resortů	1 367,70	137,43	
zahraniční poskytovatelé	249,87	5,83	
Vlastní zdroje v. v. i.	9 497,26		9 497,26
Tržby	4 432,06		
z toho: tržby z prodeje publikací	89,72		
inkaso konferenčních poplatků	27,16		
tržby z licencí	3 547,35		
tržby ze zakázek hlavní činnosti	767,83		
Ostatní výnosy	730,15		
ostatní výnosy (pokuty, penále, odepsané pohledávky)	88,15		
úroky	302,49		
kurzové zisky	339,51		
Zúčtování fondů	785,49		
Rezervní fond (RF)	25,23		
Fond reprodukce majetku (FRM)	0,69		
Fond účelově určených prostředků (FÚUP)	687,40		
Účelové prostředky ze zahr. a peněžní dary	340,36		

Název	Neinvestiční prostředky	Investiční prostředky	Celkem
Sociální fond (SF)	72,17		
Jiné ostatní výnosy (včetně odpisů majetku pořízeného z dotace)	1 752,64		
Tržby z prodeje majetku, cenných papírů, podílů a materiálu	1 796,53		
Přijaté příspěvky	0,39		
Zdroje celkem	21 157,60	2 251,69	23 409,29

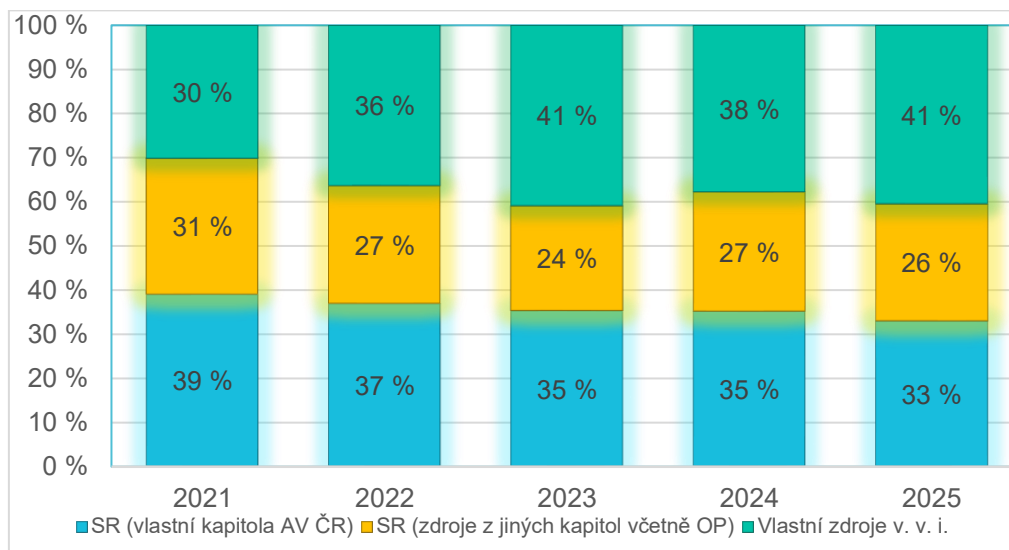
Vývoj struktury finančních zdrojů AV ČR včetně jejích pracovišť od roku 2021 do roku 2025 zobrazuje následující graf. Další podrobnější informace o hospodaření veřejných výzkumných institucí AV ČR jsou uvedeny v kapitole 4.6 s názvem Hospodaření veřejných výzkumných institucí AV ČR.

Graf 2: Vývoj struktury finančních zdrojů AV ČR včetně jejích pracovišť (skutečnost) v mil. Kč



Následující graf zobrazuje vývoj struktury finančních zdrojů AV ČR včetně jejích pracovišť od roku 2021 do roku 2025 v procentech. Podíl zdrojů z vlastní rozpočtové kapitoly na celkových finančních zdrojích AV ČR v roce 2025 činil 33 %.

Graf 3: Vývoj struktury finančních zdrojů AV ČR včetně jejich pracovišť (skutečnost) v %



Akademie věd ČR i v roce 2025 kladla mimořádný důraz na podporu excelentního výzkumu. Posílení excelence výzkumu Akademie věd ČR podporuje a realizuje například následujícími nástroji:

- **Akademická prémie – Praemium Academiae** je nejvýznamnější a přísně výběrový nástroj finanční i morální podpory vědecké excelence v Akademii věd ČR. Za období 2007–2024 bylo uděleno 45 Akademických prémie. V roce 2025 byly uděleny tři Akademické prémie.
- **Prémie Otto Wichterleho** určená pro vybrané, mimořádně kvalitní a perspektivní mladé vědecké pracovníky AV ČR, kteří přispívají vynikajícími výsledky k rozvoji vědeckého poznání, byla v roce 2025 udělena 25 vynikajícím mladým vědcům.
- **Mzdová podpora postdoktorandů** je udělována s cílem zajistit přiměřené mzdové zabezpečení vybraných kvalitních a perspektivních postdoktorandů na pracovištích AV ČR. V roce 2025 byla tato podpora poskytnuta 53 výzkumníkům.
- **Prémie Lumina quaeruntur** je určena k ocenění význačných perspektivních výzkumných pracovníků při zakládání nových vědeckých týmů na pracovištích AV ČR, kterým umožní rozvinout jejich vědecký program zaměřený na koncepčně nová témata, jež významně posouvají hranice poznání nebo směřují ke společensky důležitým praktickým aplikacím. V roce 2018 byla tato prémie udělena prvním šesti badatelům s počátkem financování od roku 2019. V letech 2019–2024 jí bylo oceněno 36 osobností, v roce 2025 šest.
- **Vědecký titul „doktor věd“, ve zkratce DSc.,** byl v roce 2025 (do konce 3. čtvrtletí) udělen sedmi výzkumným pracovníkům.

Akademie věd ČR v souladu se zákonem č. 283/1992 Sb., o Akademii věd České republiky, rovněž podporuje Učenou společnost České republiky a vědecké společnosti sdružené v Radě vědeckých společností České republiky, z.s. Nově je od roku 2025 financován prostřednictvím rozpočtu kapitoly 361 – Akademie věd České republiky také **Ústav T. G. Masaryka, o. p. s.**, a to na základě usnesení vlády č. 643 ze dne 18. 9. 2024.

3 Zaměstnanost a čerpání mzdových prostředků

Celkový počet zaměstnanců AV ČR (uvádí se vždy jako průměrný počet zaměstnanců přepočtený na plný úvazek – Full Time Equivalent – FTE) se meziročně zvýšil z 9 669 v roce 2024 na 9 937 v roce 2025. Z toho 4 750 zaměstnanců je placeno z mimorozpočtových prostředků (což v roce 2025 představovalo 47,10 % proti 49,78 % v roce 2024). Počet vysokoškolsky vzdělaných pracovníků výzkumných útvarů, kteří prošli náročnými atestacemi podle Kariérního řádu vysokoškolsky vzdělaných pracovníků AV ČR a byli zařazeni do příslušných kvalifikačních stupňů, vzrostl meziročně z 5 978 na 6 165.

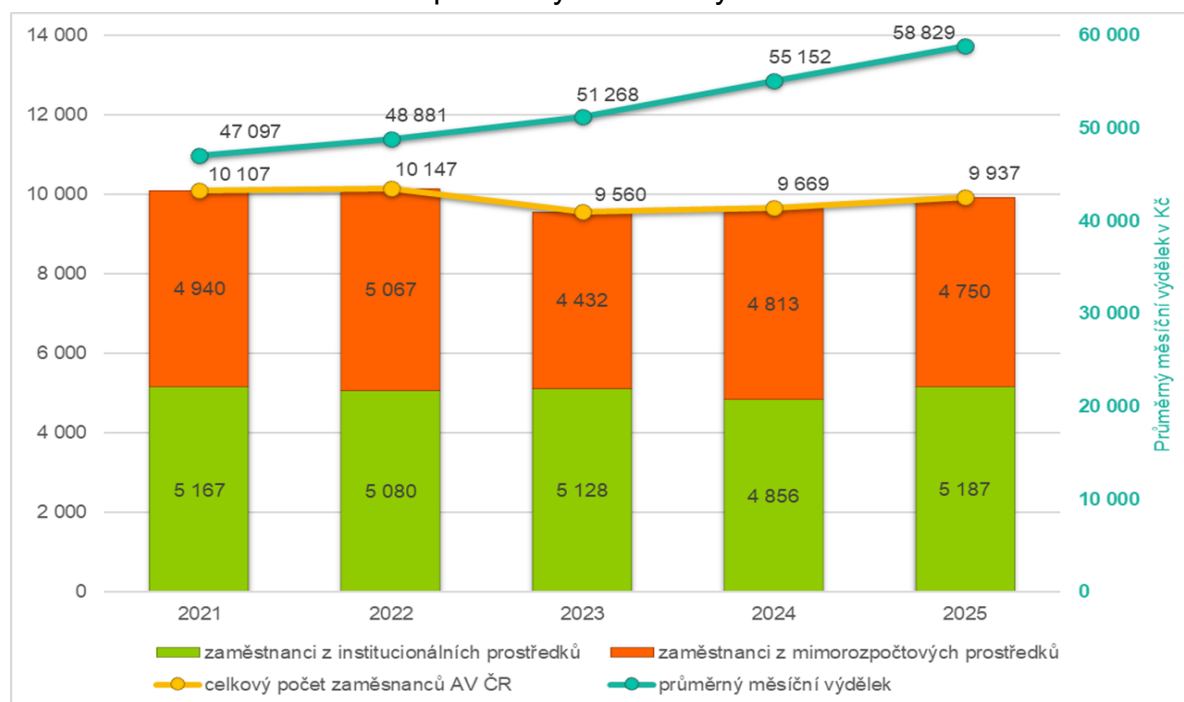
Akademie věd ČR a její pracoviště vynaložily na mzdy a platy 7 014 867 tis. Kč a na ostatní platby za provedenou práci 169 566 tis. Kč. Celkový průměrný měsíční výdělek v AV ČR byl 58 829 Kč s meziročním nárůstem proti roku 2024 ve výši 6,67 %.

Tabulka 3: Počet zaměstnanců (FTE) a průměrný měsíční výdělek (v Kč)

Rok	2021	2022	2023	2024	2025
Počet zaměstnanců v AV ČR celkem	10 107	10 147	9 560	9 669	9 937
z institucionálních prostředků	5 167	5 080	5 128	4 856	5 187
z mimorozpočtových prostředků	4 940	5 067	4 431	4 813	4 750
Průměrný měsíční výdělek v AV ČR	47 097	48 881	51 268	55 152	58 829

Pozn.: Počet zaměstnanců (FTE) je zaokrouhlen na celé číslo.

Graf 4: Počet zaměstnanců a průměrný měsíční výdělek v AV ČR



Podrobnější pohled na počet zaměstnanců AV ČR nabízí členění na zaměstnance Kanceláře AV ČR a na zaměstnance všech výzkumných pracovišť AV ČR v následující tabulce.

Tabulka 4: Počet zaměstnanců v AV ČR (FTE)

Členění / Rok	2021	2022	2023	2024	2025
Pracoviště AV ČR	10 037	10 080	9 494	9 601	9 868
Kancelář AV ČR	70	67	66	68	69
Celkem AV ČR	10 107	10 147	9 560	9 669	9 937

V Kanceláři AV ČR bylo na 68,69 zaměstnanců v průměrném přepočteném počtu skutečně vynaloženo 57 276,07 tis. Kč (z toho 46 488,96 tis. Kč na platy a 10 787,11 tis. Kč na ostatní platby za provedenou práci). Nedočerpané prostředky ve výši 52,46 tis. Kč (z toho 6 tis. Kč na platy a 46,46 tis. Kč na ostatní platby za provedenou práci) byly převedeny do nároků z nespotřebovaných výdajů do roku 2026.

Na všech pracovištích AV ČR (veřejných výzkumných institucích) bylo v roce 2025 vynaloženo na 9 868 zaměstnanců na mzdy 6 968 378 tis. Kč a na ostatní platby za provedenou práci 158 779 tis. Kč. Průměrný měsíční výdělek zaměstnanců veřejných výzkumných institucí AV ČR činil 58 846 Kč.

Z celkových prostředků (tj. ze všech zdrojů – institucionálních a mimorozpočtových) vyplacených na mzdy ve veřejných výzkumných institucích AV ČR bylo v roce 2025 vynaloženo na:

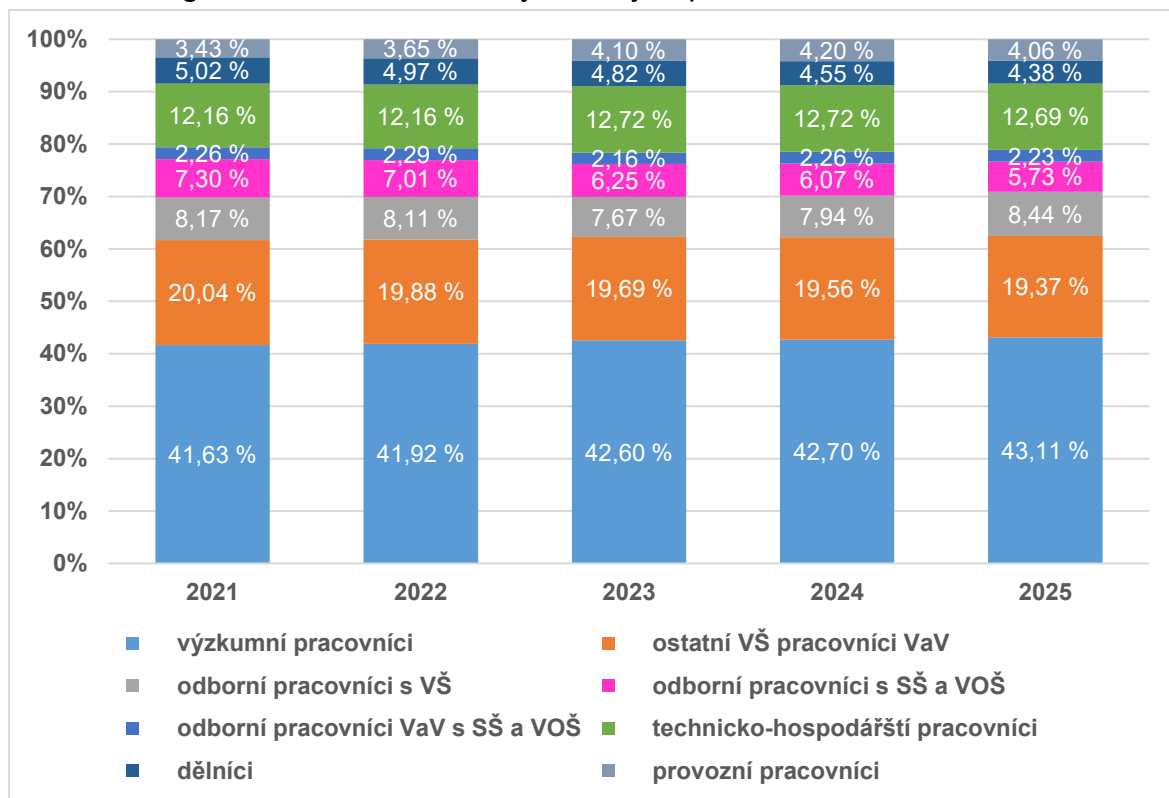
tarifní mzdy	54,44 %
příplatky za vedení	0,92 %
zvláštní příplatky	0,12 %
ostatní příplatky	0,23 %
náhrady mzdy	10,40 %
osobní příplatky	20,00 %
odměny	13,89 %

Podrobnější přehled o průměrných měsíčních výdělcích ve veřejných výzkumných institucích (zahrnující veškeré zdroje – institucionální i mimorozpočtové) v členění podle kategorií zaměstnanců poskytuje následující tabulka.

Tabulka 5: Počet zaměstnanců a průměrný měsíční výdělek podle kategorií za rok 2025

Kategorie	Průměrný přepočtený počet zaměstnanců	Průměrný měsíční výdělek v Kč
Výzkumní pracovníci	4 254	72 014
Ostatní VŠ pracovníci výzkumných útvarů	1 911	45 770
Odborní pracovníci s VŠ	833	56 731
Odborní pracovníci se SŠ a VOŠ	565	44 340
Odborní pracovníci VaV se SŠ a VOŠ	220	44 462
Technicko-hospodářští pracovníci	1 252	60 144
Dělníci	432	35 730
Provozní pracovníci	401	35 039
Celkem	9 868	58 846

Graf 5: Kategorie zaměstnanců ve výzkumných pracovištích AV ČR



Přehled o počtu zaměstnanců, vyplacených mzdových prostředcích rozčleněných podle zdrojů a o průměrných hrubých měsíčních výdělích je pro jednotlivá pracoviště AV ČR uveden v tabulce 3 přílohy materiálu.

4 Výňatek ze Závěrečného účtu kapitoly AV ČR

Zákon č. 434/2024 Sb., o státním rozpočtu na rok 2025, stanovil Akademii věd ČR pro rok 2025 rozpočtové ukazatele, jejichž plnění je zobrazeno v následující tabulce.

Tabulka 5: Přehled o hospodaření kapitoly 361 – AV ČR (v tis Kč)

	Schválený rozpočet	Rozpočet po změnách (RZ)	Zapojení NNV ^(*)	Vázání platů	Použití RF ^(**)	Konečný rozpočet (KR)	Skutečnost	Rozdíl ^(***)	Plnění RZ	Plnění KR
Příjmy celkem	262,25	1 664,65	0,00	0,00	0,00	0,00	1 167,53	-497,12	70,14 %	0,00
Daňové příjmy	0,00	0,00	0,00	0,00	0,00	0,00	87,00	87,00	0,00	0,00
Příjmy z EU	262,25	1 664,65	0,00	0,00	0,00	0,00	1 043,07	-621,58	62,66	0,00
Příjmy z prostředků finančních mechanismů	0,00	0,00	0,00	0,00	0,00	0,00	0,00	0,00	0,00	0,00
Ostatní nedaňové příjmy, kapitálové příjmy a přijaté transfery	0,00	0,00	0,00	0,00	0,00	0,00	37,46	37,46	0,00	0,00
Převody z RF OSS	0,00	0,00	0,00	0,00	0,00	0,00	0,00	0,00	0,00	0,00
Výdaje celkem VaVal	7 952 432,64	7 862 835,05	6 744,41	-729,29	0,00	7 868 850,16	7 861 890,32	6 959,84	99,99 %	99,91 %
v tom institucionální	7 952 170,39	7 861 170,39	6 744,41	-729,29	0,00	7 867 185,51	7 860 315,68	6 869,83	99,99 %	99,91 %
úcelové	0,00	0,00	0,00	0,00	0,00	0,00	0,00	0,00	0,00	0,00
podíl rozpočtu EU	262,25	1 664,65	0,00	0,00	0,00	1 664,65	1 574,64	90,02	94,59 %	94,59 %
podíl prostředků FM	0,00	0,00	0,00	0,00	0,00	0,00	0,00	0,00	0,00	0,00

	Schválený rozpočet	Rozpočet po změnách (RZ)	Zapojení NNV ^{*)}	Vázání platů	Použití RF ^{**)}	Konečný rozpočet (KR)	Skutečnost	Rozdíl ^{***)}	Plnění RZ	Plnění KR
Běžné výdaje VaVal	6 614 432,64	6 463 279,43	1 987,26	-729,29	0,00	6 469 294,55	6 463 121,83	6 172,72	100,00 %	99,90 %
v tom institucionální	6 614 170,39	6 461 614,78	1 987,26	-729,29	0,00	6 467 629,90	6 461 547,19	6 082,70	100,00 %	99,91 %
účelové	0,00	0,00	0,00	0,00	0,00	0,00	0,00	0,00	0,00	0,00
podíl rozpočtu EU	262,25	1 664,65	0,00	0,00	0,00	1 664,65	1 574,64	90,02	94,59 %	94,59 %
podíl prostředků FM	0,00	0,00	0,00	0,00	0,00	0,00	0,00	0,00	0,00	0,00
Kapitálové výdaje VaVal	1 338 000,00	1 399 555,61	4 757,14	0,00	0,00	1 399 555,61	1 398 768,49	787,12	99,94 %	99,94 %
v tom institucionální	1 338 000,00	1 399 555,61	4 757,14	0,00	0,00	1 399 555,61	1 398 768,49	787,12	99,94 %	99,94 %
účelové	0,00	0,00	0,00	0,00	0,00	0,00	0,00	0,00	0,00	0,00
podíl rozpočtu EU	0,00	0,00	0,00	0,00	0,00	0,00	0,00	0,00	0,00	0,00
podíl prostředků FM	0,00	0,00	0,00	0,00	0,00	0,00	0,00	0,00	0,00	0,00

*) Zapojení nároků z nespotřebovaných výdajů (NNV)

***) Použití rezervního fondu (RF)

***) V příjmech odvedeno do SR nad stanovený závazný ukazatel (+), nesplnění závazného ukazatele (-), ve výdajích převod nečerpaných prostředků do evidence nároků z nespotřebovaných výdajů (+)

Zákonem č. 434/2024 Sb., o státním rozpočtu České republiky na rok 2025, byl Akademii věd ČR stanoven závazný ukazatel příjmů ve výši **262,25 tis. Kč** a závazný ukazatel výdajů ve výši **7 952 432,64 tis. Kč**.

Na příjmový účet Akademie věd ČR bylo přijato celkem **1 167,53 tis. Kč**; jedná se o prostředky státního rozpočtu.

Schválený rozpočet ve výši **7 952 432,64 tis. Kč** byl v průběhu roku 2025 upraven takto:

- navýšen o **nároky z nespotřebovaných výdajů** celkem o částku **6 744,41 tis. Kč** (z toho 1 987,27 tis. Kč výdaje OSS a 4 757,14 tis. Kč výdaje veřejných výzkumných institucí Akademie věd ČR), tyto prostředky byly v roce 2025 čerpány v souladu s jejich účelem;
- navýšen o částku **1 402,40 tis. Kč** určenou na projekt „New Assessment Tools for Internal Programs of the Czech Academy of Sciences“ financovaný prostřednictvím platformy **CoARA (Coalition for Advancing Research Assessment)** z programu Horizon Europe, který byl zahájen k 1. únoru 2025;
- snížen o **729,29 tis. Kč** z důvodu **vázání prostředků na neobsazená místa** (organizační složka státu Akademie věd ČR má povinnost vázat prostředky na platy za neobsazená pracovní místa s účinností od 1. 1. 2021);
- snížen v závěru roku **rozpočtovým opatřením** (usnesení vlády č. 914/2025 ze dne 19. 11. 2025) o 141 000,00 tis. Kč. Takovéto snížení Akademie věd nemohla akceptovat, protože rozpočtové opatření nebylo možné realizovat bez narušení či ohrožení provozu podstatné části pracovišť Akademie věd ČR. Požadavek nepředstavoval úsporu výdajových prostředků rozpočtové kapitoly Akademie věd ČR v podobě, v jaké bylo uvedeno v předkládací zprávě. Naopak znamenal zásah do již uzavřených a realizovaných smluvních závazků. Část pracovišť by se ocitla v platební neschopnosti a u většiny pracovišť by bylo ohroženo vyplácení mzdových prostředků jejich zaměstnancům. Na základě naší reakce č.j.: AVCR 9963/2020 P ze dne 24. 11. 2025 adresované ministru financí

došlo k ponížení kapitoly AV ČR o 91 000,00 tis. Kč. Uvedené snížení rozpočtu v samém závěru roku vedlo k výraznému přesunutí finančních závazků pracovišť AV ČR do roku 2026.

Objem prostředků kapitoly byl po promítnutí výše popsaných změn upraven na celkovou částku 7 868 850,16 tis. Kč.

Z konečného rozpočtu ve výši **7 868 850,16 tis. Kč** bylo čerpáno **7 861 890,32 tis. Kč**. Nedočerpané výdaje (disponibilní zůstatek) k 31. 12. 2025 ve výši **6 959,84 tis. Kč** byly převedeny do nároků z nespotřebovaných výdajů do roku 2026, z toho z rozpočtu organizační složky státu Kanceláře AV ČR nebylo vyčerpáno 4 608,86 tis. Kč a na transfery veřejnými výzkumnými institucemi AV ČR nebylo vyčerpáno 2 350,98 tis. Kč, které budou zapojeny a spotřebovány v roce 2026.

Z porovnání rozpočtových ukazatelů a skutečnosti vyplývá, že Akademie věd ČR předepsaný rozpočet dodržela. Plnění k rozpočtu po změnách činilo 99,99 % a plnění ke konečnému rozpočtu činilo 99,91 %. Plnění vztažené k rozpočtu příjmů po změnách činilo 70,14 %. Vzhledem k tomu, že se jednalo o příjmy z rozpočtu Evropské unie, nebyl dán zákonný důvod k vázání části běžných výdajů.

Kapitola 361 – Akademie věd ČR splnila všechny předepsané závazné ukazatele dle zákona č. 433/2023 Sb., o státním rozpočtu České republiky na rok 2025. Její hospodaření bylo v souladu se zákonnými předpisy, zejména se zákonem č. 130/2002 Sb., o podpoře výzkumu, experimentálního vývoje a inovací z veřejných prostředků a o změně některých souvisejících zákonů, ve znění pozdějších předpisů, a se zákonem č. 218/2000 Sb., o rozpočtových pravidlech a o změně některých souvisejících zákonů, ve znění pozdějších předpisů. Finanční prostředky byly vynakládány v souladu se zásadami hospodárnosti, efektivnosti a účelnosti.

4.1 Rozpočtová opatření

Schválený rozpočet kapitoly 361 byl během roku 2025 upraven 4 rozpočtovými opatřeními schválenými Ministerstvem financí ČR pod čísly jednacími:

1. č. j. MF-8475/2025/1402-3 ze dne 28. února 2025

V souladu se žádostí AVCR 1907/2025 EO ze dne 5. února 2025 o provedení rozpočtového opatření – souvztažné zvýšení příjmů a výdajů o částku 1 402,40 tis. Kč za účelem zajištění realizace grantové dohody CoARA Boost-2024-CALL1 – 24-CoARA-050 – New Assessment Tools for Internal Programs of the Czech Academy of Sciences byly upraveny závazné ukazatele (navýšení položek 5021, 5031, 5032, 5169 a 4153). Rozpočtové opatření ovlivnilo výši rozpočtu. Změna byla provedena v IISSP A-hlavičkou č. 1000000101/2025.

2. č. j. MF-20193/2025/1402-3 ze dne 17. dubna 2025

V souladu se žádostí AVCR 3317/2025 EO ze dne 1. dubna 2025 o provedení rozpočtového opatření – zvýšení výdajů na platy o částku 1 288,42 tis. Kč v roce 2025, zvýšení souvisejících výdajů na vrub ostatních běžných výdajů kapitoly 361 AV ČR v položce nákup ostatních služeb a promítnutí těchto změn do rozpočtu kapitoly 361 AV ČR do dalších let byly upraveny závazné ukazatele (navýšení položek 5011, 5031, 5032, 5342 a ve shodné výši snížení položky 5169). Jedná se o změnu trvalou a promítá se do rozpočtu kapitoly 361 AV ČR na další období. Změna byla provedena v IISSP A-hlavičkou č. 1000000460/2025.

3. č. j. MF-8475/2025/1402-3 ze dne 7. listopadu 2025

V souladu se žádostí AVCR 9179/2025 EO ze dne 7. listopadu 2025 o provedení rozpočtového opatření – oprava identifikace paragrafu výdajů souvisejících s grantovou dohodou CoARA Boost-2024-CALL1 – 24-CoARA-050 – New Assessment Tools for Internal Programs of the Czech Academy of Sciences z paragrafu 380119 na 380100. Změna byla provedena v IISSP A-hlavičkou č. 1000001605/2025.

4. č. j. MF-60295/2025/1402-5 ze dne 1. prosince 2025

V souladu se žádostí AVCR 9998/2025 EO ze dne 26. listopadu 2025 o provedení rozpočtového opatření – zajištění krytí nezbytných výdajů státního rozpočtu v roce 2025 spočívající ve snížení rozpočtu v kapitole 361 AV ČR v celkové výši 74 800,00 tis. Kč – byly upraveny závazné ukazatele (snížení PVS 5010020011, paragraf 380 119, položka 5334, Z610201000000). Rozpočtové opatření ovlivnilo výši rozpočtu. Změna byla provedena v IISSP A-hlavičkou č. 1000001826/2025.

5. č. j. MF-60295/2025/1402-6 ze dne 4. prosince 2025

V souladu se žádostí AVCR 10031/2025 EO ze dne 27. listopadu 2025 o provedení rozpočtového opatření – zajištění krytí nezbytných výdajů státního rozpočtu v roce 2025 spočívající ve snížení rozpočtu v kapitole 361 AV ČR v celkové výši 16 200,00 tis. Kč – byly upraveny závazné ukazatele (snížení PVS 5010020011, paragraf 380 119, položka 5334, Z610201000000). Rozpočtové opatření ovlivnilo výši rozpočtu. Změna byla provedena v IISSP A-hlavičkou č. 1000001914/2025.

4.2 Nároky z nespotřebovaných výdajů

V následující tabulce je uveden stav a vývoj nároků z nespotřebovaných výdajů kapitoly Akademie věd ČR v roce 2025.

Tabulka 7: Stav a vývoj nároků z nespotřebovaných výdajů (v tis. Kč)

Ukazatel	Stav k 1. 1. 2025	Snížení (pominul účel)	Skutečné čerpání v roce 2025	Stav zapojených – nečerpaných k 31. 12. 2025	Stav k 1. 1. 2026 (disponibilní zůstatky z roku 2025)
Transfery v. v. i. AV ČR	4 757,14	0,00	4 757,14	0,00	2 350,98
Kancelář AV ČR	1 987,27	0,00	1 987,27	0,00	4 608,86
Celkem	6 744,41	0,00	6 744,41	0,00	6 959,84

Stav nároků z nespotřebovaných výdajů kapitoly 361 – AV ČR k 1. lednu 2025 činil **6 744,41 tis. Kč**, v průběhu roku 2025 byla zapojena a vyčerpána částka v plné výši a v souladu s jejich účelem. Z toho veřejné výzkumné instituce AV ČR čerpaly 4 757,14 tis. Kč.

Rozpočet organizační složky státu Kanceláře AV ČR byl navýšen o nároky z nespotřebovaných výdajů ve výši 1 987,27 tis. Kč, které byly čerpány na položkách 5011, 5021, 5031, 5032, 5169, 5342 a 5494.

Z konečného rozpočtu ve výši 7 868 850,16 tis. Kč bylo k 31. 12. 2025 vyčerpáno 7 861 890,32 tis. Kč. Nedočerpané výdaje (disponibilní zůstatek) ve výši 6 959,84 tis. Kč byly převedeny do nároků z nespotřebovaných výdajů do roku 2026. Z toho

z rozpočtu organizační složky státu Kanceláře AV ČR nebylo vyčerpáno 4 608,86 tis. Kč a na institucionální podporu nebylo dočerpáno 2 350,98 tis. Kč.

Z nedočerpaných výdajů na institucionální podporu ve výši 2 350,98 tis. Kč představují:

- neinvestiční transfery veřejným výzkumným institucím AV ČR (položka 5334) celkem 1 531,62 tis. Kč,
- neinvestiční transfery vědeckým společnostem (položka 5222) celkem 32,24 tis. Kč,
- investiční transfery veřejným výzkumným institucím AV ČR (položka 6354) celkem 787,12 tis. Kč.

Tabulka 8: Struktura nároků z nespotřebovaných výdajů k 1. 1. 2026 (v tis. Kč)

Položka	Název položky	Částka
5011	Platy zaměstnanců v pracovním poměru	6,00
5021	Ostatní osobní výdaje	46,45
5031	Povinné pojistné na sociální zabezpečení	107,73
5032	Povinné pojistné na veřejné zdravotní pojištění	39,99
5169	Nákup ostatních služeb	4 331,90
5222	Neinvestiční transfery spolkům	32,24
5334	Neinvestiční transfery v. v. i.	782,19
5334	Neinvestiční transfery v. v. i. (výdaje spolufinancované z rozpočtu EU – podíl SR)	749,43
5342	Základní přiděl FKSP	76,79
5494	Neinvestiční transfery fyzickým osobám nemající povahu daru	0,00
6354	Investiční transfery veřejným výzkumným institucím	787,12
Celkem		6 959,84

4.3 Fond kulturních a sociálních potřeb

AV ČR vytváří fond kulturních a sociálních potřeb (dále jen „FKSP“), který slouží k zabezpečení kulturních, sociálních a dalších potřeb zaměstnanců v pracovním poměru k AV ČR.

V roce 2025 byly zejména využívány příspěvky, a to na penzijní připojištění a benefitní kartu. Příspěvky na benefitní kartu a multisport byly nově zavedeny od 1. 4. 2025.

Tabulka 9: Tvorba a čerpání FKSP v roce 2025 (v tis. Kč)

Počáteční stav k 1. 1. 2025	1 006,48
Tvorba	464,89
Čerpání celkem	491,50
v tom sociální výpomoc	0,00
dary peněžní	34,00
příspěvky	457,50
v tom dětské tábory	9,00
penzijní připojištění a životní pojištění	255,50
benefitní karta	125,70
multisport	67,30
Konečný stav k 31. 12. 2025	979,87

4.4 Rezervní fond

Počáteční stav rezervního fondu k 1. 1. 2025 činil 469,41 tis. Kč. V průběhu roku 2025 nebyly na účtu rezervního fondu provedeny žádné pohyby.

Tabulka 10: Stav a vývoj rezervního fondu v roce 2025 (v tis. Kč)

Ukazatel	Počáteční stav	Konečný stav	Rozdíl navýšení + snížení -
Rezervní fond	469,41	469,41	0,00

4.5 Výdaje

Největší část výdajů kapitoly AV ČR je tradičně určena na transfery; v roce 2025 to bylo celkem 7 736 847,04 tis. Kč. Výdaje na činnost organizační složky státu Kanceláře AV ČR v roce 2025 činily 125 043,28 tis. Kč.

Tabulka 11: Výdaje kapitoly Akademie věd ČR (v tis. Kč)

Položka	Schválený rozpočet	Rozpočet po změnách	Konečný rozpočet (KR)	Skutečnost	Rozdíl mezi KR a skutečností
5334 Neinvestiční transfery v. v. i. AV ČR	6 460 919,67	6 318 123,71	6 322 880,85	6 321 349,24	1 531,61
5222 Neinvestiční transfery spolkům	14 900,00	16 700,00	16 700,00	16 667,76	32,24
5494 Neinvestiční transfery obyvatelstvu	1 000,00	1 000,00	1 000,00	1 000,00	0,00
5542 Člen. příspěvky mezinár. nevládním organizacím	600,00	339,55	339,55	339,55	0,00
5499 Ostatní neinvestiční transfery fyzickým osobám	0,00	229,44	1 689,84	1 689,84	0,00
6354 Investiční transfery v. v. i. AV ČR	1 338 000,00	1 396 587,77	1 396 587,77	1 395 800,65	787,12
Celkem transfery	7 815 419,67	7 732 980,47	7 739 198,01	7 736 847,04	2 350,97
Výdaje na činnost Kanceláře AV ČR bez transferů	137 012,97	129 854,58	129 652,15	125 043,28	4 608,87
Výdaje kapitoly AV ČR celkem	7 952 432,64	7 862 835,05	7 868 850,16	7 861 890,32	6 959,84

4.5.1 Transfery

Transfery veřejným výzkumným institucím AV ČR činily 7 717 149,89 tis. Kč v členění na neinvestiční prostředky ve výši 6 321 349,24 tis. Kč a investiční prostředky ve výši 1 395 800,65 tis. Kč.

V rámci neinvestičních transferů v. v. i. AV ČR ve výši 6 321 349,24 tis. Kč bylo převedeno třem pracovištím AV ČR (Filosofický ústav, Sociologický ústav a Etnologický ústav) ze státního rozpočtu včetně podílu EU celkem 3 539,76 tis. Kč na projekty spolufinancované z rozpočtu Evropské unie v komunitárním programu HORIZONT 2020.

Konečný rozpočet v závazném ukazateli „Výdaje spolufinancované zcela nebo částečně z rozpočtu Evropské unie bez společné zemědělské politiky celkem“ činil 4 497,69 tis. Kč.

V rámci závazného ukazatele „Výdaje spolufinancované zcela nebo částečně z rozpočtu Evropské unie bez společné zemědělské politiky celkem“ bylo čerpáno

3 658,25 tis. Kč (z toho podíl ze státního rozpočtu 2 083,61 tis. Kč a 1 574,64 tis. Kč kryto příjmem z rozpočtu EU).

Rozdíl ve výši 839,44 tis. Kč oproti konečnému rozpočtu byl převeden prostřednictvím nároků z nespotřebovaných výdajů do roku 2026.

Na neinvestiční transfery spolkům (rozpočtová položka 5222) bylo přiděleno celkem 16 667,76 tis. Kč (z toho transfery vědeckým společnostem ve výši 14 067,76 tis. Kč a Učené společnosti České republiky ve výši 2 600 tis. Kč). V rámci zúčtování vztahů se státním rozpočtem bylo vráceno zpět do státního rozpočtu 32,24 tis. Kč institucionálních prostředků.

Neinvestiční transfery obyvatelstvu (rozpočtová položka 5494) byly čerpány ve výši 1 000 tis. Kč na vyplacené Ceny Akademie za dosažené mimořádné vědecké výsledky excelentního a kvalitního výzkumu strategicky orientovaného na společenské priority a za propagaci či popularizaci výzkumu.

Členské příspěvky mezinárodním nevládním organizacím (rozpočtová položka 5542) byly poskytnuty ve výši 339,55 tis. Kč.

Ostatní neinvestiční transfery fyzickým osobám (rozpočtová položka 5499): za rok 2025 bylo zaměstnancům vyplaceno 1 689,84 tis. Kč jako peněžitý příspěvek na stravování, vyplácený podle § 69 odst. 4 a 5 zákona č. 218/2000 Sb.

Investiční transfery veřejným výzkumným institucím AV ČR (rozpočtová položka 6354) činily 1 395 800,65 tis. Kč. Podrobnou strukturu ukazuje následující tabulka.

Tabulka 6: Skutečné čerpání investičních transferů kapitoly AV ČR v 2025 (v tis. Kč)

Název	Skutečnost (v tis. Kč)
COMPASS-U – Tokamak	180 000,00
Stavební investice	391 217,93
Přístroje a zařízení	290 518,71
Ostatní investice (zejména použití dotace na reprodukci majetku)	63 916,85
Celkem	1 395 800,65

V roce 2025 bylo na zajištění spolufinancování strategické významné infrastruktury – projektu COMPASS-U – Tokamak Ústavu fyziky plazmatu AV ČR čerpáno 180 000,00 tis. Kč; v předchozím roce 216 200,00 tis. Kč. Podpora je poskytována na základě Usnesení vlády České republiky ze dne 26. září 2022 č. 808.

Významná část podpory byla poskytnuta také na **stavební akce**, a to ve výši 391 217,93 tis. Kč. Nejvýznamnější stavební akce jsou uvedeny v následující tabulce.

Tabulka 7: Výběr z nejvýznamnějších staveb (v tis. Kč)

Název stavební akce	Pracoviště	Částka
Rekonstrukce budovy Hybernská 1000/8	Orientální ústav, Psychologický ústav, Ústav pro soudobé dějiny	262 247,16
Rekonstrukce objektu Washingtonova 1569/21	Ústav pro jazyk český	11 500,00
Energeticky úsporná opatření ÚFM – hlavní budova	Ústav fyziky materiálů	20 000,00

Zateplení neveřejných vědeckých skleníků I. a II. etapa	Botanický ústav	26 375,23
Seminární budova	Astronomický ústav	19 095,96

V roce 2025 byla poskytnuta podpora na 7 nákladných přístrojů s pořizovací cenou převyšující 16 000,00 tis. Kč s DPH ve výši 112 692,30 tis. Kč, které jsou specifikovány v tabulce níže.

Tabulka 8: Nákladné přístrojové vybavení (v tis. Kč)

Přístrojové vybavení	Pracoviště	Částka
Vysokorozlišovací řádkovací elektronový mikroskop	Ústav fyziky materiálu AV ČR	17 000,00
Zařízení pro zkvalitňování helia (spoluvlastnictví 3 institucí – FZÚ, ÚOCHB a Matematicko-fyzikální fakulta UK)	Fyzikální ústav AV ČR, Ústav organické chemie a biochemie AV ČR	16 000,00
Dofinancování přístroje pořízeného z OP JAK – 3D Atom Probe Tomography	Ústav termomechaniky AV ČR	9 544,00
Skenovací transmisní elektronový mikroskop s atomárním rozlišením	Ústav přístrojové techniky AV ČR	23 312,00
Aerosolový hmotnostní spektrometr s vysokým rozlišením	Ústav chemických procesů AV ČR	15 004,00
Pokročilý systém pro zobrazování struktur hluboko v intaktní tkáni	Ústav experimentální medicíny AV ČR	4 667,72
Upgrade NMR spektrometru 700 MHz	Mikrobiologický ústav AV ČR	27 164,58

4.5.2 Výdaje na činnost Kanceláře AV ČR

Celkové výdaje na činnost Kanceláře AV ČR v roce 2025 činily 125 043,28 tis. Kč (z toho 2 967,84 tis. Kč investiční a 122 075,44 tis. Kč neinvestiční). V roce 2024 činily celkové výdaje 97 088,50 tis. Kč.

4.6 Hospodaření veřejných výzkumných institucí AV ČR

V roce 2025 byla Akademie věd ČR zřizovatelem celkem 54 pracovišť, které se řídí zákonem č. 341/2005 Sb., o veřejných výzkumných institucích, v platném znění, a jsou právními subjekty – veřejnými výzkumnými institucemi zřízenými Akademií věd ČR.

Přehledné informace o výnosech a nákladech všech pracovišť AV ČR, o investičních zdrojích a jejich použití, o počtech zaměstnanců a osobních nákladech v roce 2025 jsou uvedeny v tabulkách připojených v příloze na konci tohoto materiálu. S podrobnými podklady pro rozbor výnosů z jednotlivých zdrojů i nákladů podle druhů se členové Sněmu mohou seznámit v sekretariátu předsedy Ekonomické rady AV ČR a u ředitele Ekonomického odboru Kanceláře AV ČR.

Vzhledem k tomu, že pracoviště AV ČR hospodaří jako veřejné výzkumné instituce v režimu nestátních organizací, mohou účetnictví uzavřít až k 30. 6. následujícího roku a účetní závěrku musí mít ověřenou auditorem, **je nutné brát následující rozbor jejich hospodaření jako předběžný.**

Ve stavu ke dni 31. 12. 2025 použila pracoviště AV ČR ze svých celkových výnosů ve výši 21 157 475,16 tis. Kč na krytí vlastních nákladů částku 17 841 229,63 tis. Kč a dosáhla tak zisku ve výši 3 316 245,53 tis. Kč. I přes neúplná data vykázalo zlepšený výsledek hospodaření 51 pracovišť, 2 pracoviště vykázala vyrovnaný výsledek hospodaření (Fyzikální ústav AV ČR, Ústav pro soudobé dějiny AV ČR) a u zbylého

jednoho (Ústav fyzikální chemie J. Heyrovského AV ČR) je vzhledem k neúplným datům vykázán záporný výsledek hospodaření. Nicméně neočekáváme, že by záporný výsledek hospodaření byl vykázán i po ověření účetních závěrek auditorem.

4.6.1 Výnosy veřejných výzkumných institucí AV ČR

Ve stavu k 15. 2. 2026 činily výnosy veřejných výzkumných institucí AV ČR po odečtení vratek k 15. 2. celkem 21 156 892,29 tis. Kč. Významný podíl těchto výnosů sestával z neinvestičních dotací od zřizovatele ve výši 6 320 636,03 tis. Kč (neinvestiční transfery veřejným výzkumným institucím po odečtení vrácených prostředků do státního rozpočtu), z neinvestičních dotací od ostatních poskytovatelů ve výši 5 338 978,94 tis. Kč a z příjmů z licencí, které v roce 2025 dosáhly 3 547 349,54 tis. Kč (z toho 3 526 404,78 tis. Kč šlo o příjmy z licencí Ústavu organické chemie a biochemie AV ČR). Příjmy z licencí veřejných výzkumných institucí se proti roku 2024 snížily o 17,49 %. Podrobnou strukturu výnosů pracovišť AV ČR ukazuje následující tabulka.

Tabulka 15: Výnosy pracovišť AV ČR (v tis. Kč)

Název	2024	2025	Rozdíl
Tržby	5 205 557,43	4 432 062,97	-773 494,46
z toho: tržby z prodeje publikací	106 008,20	89 722,54	-16 285,66
inkaso konferenčních poplatků	33 888,70	27 159,24	-6 729,46
tržby z licencí	4 299 264,80	3 547 349,54	-751 915,26
tržby ze zakázek hlavní činnosti	766 395,73	767 831,65	1 435,92
Ostatní výnosy	921 736,25	730 152,90	-191 583,35
ostatní výnosy (pokuty, penále, odepsané pohledávky)	73 971,91	88 148,90	14 176,99
úroky	654 974,27	302 493,39	-352 480,88
kurzové zisky	192 790,07	339 510,61	146 720,54
Zúčtování fondů	639 862,84	785 493,84	145 631,00
Rezervní fond (RF)	16 619,48	25 232,04	8 612,56
Fond reprodukce majetku (FRM)	3 969,48	691,99	-3 277,49
Fond účelově určených prostředků (FÚUP)	557 724,36	687 396,83	129 672,47
z toho: účelové prostředky ze zahraničí a peněžní dary	294 710,12	340 360,69	45 650,57
Sociální fond (SF)	61 549,52	72 172,98	10 623,46
Jiné ostatní výnosy	1 544 915,41	1 752 642,07	207 726,66
z toho: výše odpisů majetku pořízeného z dotace	1 365 631,47	1 462 407,25	96 775,78
Tržby z prodeje majetku, cenných papírů, podílů a materiálu	4 227,43	1 796 534,08	1 792 306,65
Přijaté příspěvky	462,71	391,46	-71,25
Provozní dotace	10 866 225,92	11 659 614,97	793 389,05
od zřizovatele (neinvestiční)	5 986 841,91	6 320 636,03	333 794,12
od ostatních poskytovatelů	4 879 384,01	5 338 978,94	459 594,93
Výnosy celkem	19 182 987,99	21 156 892,29	1 973 904,30

Poznámka: Provozní dotace od zřizovatele (neinvestiční) v roce 2025 po zohlednění vrácení prostředků na depozitní účet k 15.02.2026

V souladu se zákonem č. 130/2002 Sb., o podpoře výzkumu, experimentálního vývoje a inovací, ve znění pozdějších předpisů, byly od poskytovatelů z ostatních resortů poskytnuty veřejným výzkumným institucím AV ČR finanční prostředky v celkové výši

6 194 866,77 tis. Kč (z toho 5 338 978,94 tis. Kč neinvestičních a 855 887,84 tis. Kč investičních prostředků). Podrobnou strukturu prostředků od poskytovatelů z ostatních resortů ukazuje následující tabulka.

Tabulka 16: Finanční prostředky od poskytovatelů z ostatních resortů (v tis. Kč)

Název	ROK						navýšení (+) snížení (-)
	2024			2025			
	Neinv.	Investiční	Celkem	Neinv.	Investiční	Celkem	
Projekty GA ČR	1 831 159,82	11 002,25	1 842 162,07	1 782 657,84	5 167,17	1 787 825,01	-54 337,06
Projekty TA ČR	468 902,25	0,00	468 902,25	597 935,72	0,00	597 935,72	129 033,47
Operační programy	1 027 763,32	845 675,08	1 873 438,40	1 340 815,87	707 460, 97	2 048 276,84	174 838,44
Projekty ost. resortů	1 338 196,36	62 848,78	1 401 045,14	1 367 700,59	137 432,79	1 505 133,38	104 088,24
Zahraniční poskytovatelé	213 362,73	6 580,17	219 942,90	249 868,92	5 826,91	255 695,83	35 752,93
Celkem	4 879 384,48	926 106,28	5 805 490,76	5 338 978,93	855 887,84	6 194 866,77	389 376,01

4.6.2 Náklady veřejných výzkumných institucí AV ČR

Náklady pracovišť AV ČR činily 17 841 229,63 tis. Kč. Podrobný rozpis těchto nákladů je zachycen v následující tabulce:

Tabulka 17: Struktura neinvestičních nákladů pracovišť AV ČR (v tis. Kč)

Název	ROK		navýšení (+) snížení (-)
	2024	2025	
nákup materiálu	1 183 686,88	1 238 498,89	54 812,01
drobný hmotný majetek	203 721,80	213 366,59	9 644,79
nákup ostatního materiálu	979 965,07	1 025 132,30	45 167,23
nákup energií a vody	564 286,01	502 498,78	-61 787,23
elektrická energie	370 176,97	298 363,57	-71 813,40
voda (včetně stočného)	36 259,70	38 830,21	2 570,51
plyn a vytápění	157 849,33	165 305,00	7 455,67
prodané zboží	45 402,52	40 236,09	-5 166,43
opravy a udržování	288 908,81	286 319,95	-2 588,86
Cestovné	264 819,88	287 331,36	22 511,48
tuzemské cestovné	30 698,71	32 763,99	2 065,28
zahraniční cestovné	234 121,16	254 567,37	20 446,21
nákup služeb	2 681 689,14	1 615 682,81	-1 066 006,33
náklady na reprezentaci	29 618,33	29 722,43	104,10
technické zhodnocení drobného nehmotného majetku	1 047,67	1 840,53	792,86
poštovní, telefonní služby a internet	19 196,24	18 975,52	-220,72
nákup drobného nehmotného majetku	12 894,83	13 832,89	938,06
nájemné	110 942,32	86 416,96	-24 525,36
IT služby	127 206,08	140 905,40	13 699,32
pobytové výdaje hostujících pracovníků	16 389,78	17 432,06	1 042,28
konferenční poplatky a školení	57 890,23	65 919,99	8 029,76
ostatní služby	2 306 503,66	1 240 637,03	-1 065 866,63
osobní náklady	8 729 230,64	9 557 925,42	828 694,78
mzdové náklady včetně dávek nemocenského pojištění	6 570 544,44	7 188 203,57	617 659,13
zákonné odvody	2 158 686,20	2 369 721,85	211 035,65
zákonné sociální náklady	248 452,84	249 318,19	865,35

Název	ROK		navýšení (+) snížení (-)
	2024	2025	
tvorba sociálního fondu (SF)	75 605,91	70 658,36	-4 947,55
Ostatní	172 846,93	178 659,83	5 812,90
ostatní sociální náklady	45 883,23	72 357,01	26 473,78
daně a poplatky	12 003,05	13 925,28	1 922,23
ostatní náklady	470 452,54	474 271,63	3 819,09
pojištění	55 519,51	61 824,30	6 304,79
ostatní provozní náklady	110 312,56	122 473,68	12 161,12
tvorba fondu účelově určených prostředků (FÚUP)	284 525,01	284 328,72	-196,29
z prostředků poskytnutých zřizovatelem	152 786,99	154 939,57	2 152,58
ostatní	131 738,02	129 389,15	-2 348,87
ostatní (pokuty, manka, škody, úroky, odpis pohledávek, dary aj.)	20 095,46	5 644,91	-14 450,55
kurzové ztráty	117 837,34	549 992,90	432 155,56
odpisy a zůstatková cena prodaného dlouhodobého majetku	1 688 892,64	1 788 020,17	99 127,53
cenné papíry a podíly (prodej)	0,00	1 284 765,16	1 284 765,16
prodaný materiál	0,00	935,99	935,99
tvorba a použití rezerv a opravných položek	16 510,54	-17 334,22	-33 844,76
změny stavu zásob vlastní činnosti	-3 119,37	-42 233,88	-39 114,51
aktivace materiálu, zboží, služeb a majetku	-77 145,23	-81 493,99	-4 348,76
poskytnuté příspěvky	3 122,48	3 935,96	813,48
daň z příjmu právnických osob	610 969,55	16 276,13	-594 693,42
Pracoviště AV použila celkem	16 891 883,49	17 841 229,63	949 346,14

Z prostředků vynaložených na nákup služeb bylo použito v položce ostatní služby 1 240 637,03 tis. Kč, z toho 264 168,43 tis. Kč využil Ústav organické chemie a biochemie AV ČR. Náklady na ostatní služby jsou pro každé pracoviště AV ČR specifické. Jedná se o publikační náklady, prodloužení licencí, patentové služby, on-line přístupy, konzultační služby, členské příspěvky do zahraničí v rámci mezinárodní spolupráce, odborně poradenské služby, znalecké posudky, právní a daňové poradenství, vědecká měření a analýzy pro projekty, korektury, správu programového systému, platby za odborné zpracování žádostí o dotace, platby za elektronické přístupy do databází zahraničních časopisů, požární ochranu, provize, parkovné, servisní služby, revize, kalibrace, ostrahu a úklid objektu, odvoz odpadu, přepravu, deratizaci, inzerci, školení, semináře apod.

Investiční zdroje a jejich použití

Investiční zdroje a jejich použití jednotlivými pracovišti jsou uvedeny v příloze v tabulce 2. Souhrnné údaje za všechna pracoviště Akademie věd ČR obsahuje následující přehled.

Tabulka 9: Investiční zdroje pracovišť AV ČR (v mil. Kč)

Název	2024	2025	Index 25/24
zdroje z kapitoly AV ČR	1 573,17	1 395,77	0,89
zdroje z ostatních resortů včetně operačních programů	919,53	850,06	0,92
zdroje od zahraničních poskytovatelů	6,58	5,83	0,89

odpisy	255,35	251,04	0,98
výnosy z prodeje dlouhodobého majetku	2,27	37,44	16,49
ostatní	105,47	96,26	0,91
Celkem	2 862,37	2 636,40	0,92

Tabulka 10: Použití investičních prostředků na pracovištích AV ČR (v mil. Kč)

Název	2024	2025	Index 25/24
financování staveb	1 015,28	778,94	0,77
pořízení přístrojů a zařízení	1 610,38	1 973,70	1,23
údržba a opravy	5,11	20,29	3,97
ostatní	126,20	140,26	1,11
Celkem	2 757,07	2 913,19	1,06

Tvorba zdrojů byla v roce 2025 ve výši 2 636,40 mil. Kč a pracoviště AV ČR použila v roce 2025 celkem 2 913,19 mil. Kč. Rozdíl v použití investičních prostředků oproti zdrojům pracovišť AV ČR ve výši 276,79 mil. Kč je kryt použitím vlastních zdrojů z předchozích let.

5 Kontrolní činnost

System kontrolní činnosti AV ČR vychází z ustanovení platné právní úpravy, z požadavků spojených s poskytováním dotací z rozpočtu kapitoly 361 – Akademie věd České republiky a s tím spojenými rozhodovacími i řídicími procesy orgánů AV ČR. OVK je útvarem přímo podřízeným předsedovi AV ČR a při realizaci kontrolní činnosti v sektoru AV ČR naplňuje účel a smysl platné právní úpravy výkonem činnosti v oblasti veřejnosprávní kontroly u příjemců dotací. V dané souvislosti se zaměřuje především na kontrolu řádného nakládání s prostředky státního rozpočtu poskytnutými prostřednictvím dotací z rozpočtové kapitoly AV ČR u výzkumných pracovišť AV ČR a vědeckých společností. Prověřována je zejména legitimita prováděných operací, jejich řádné zobrazení v účetnictví kontrolované osoby i soulad vynaložených výdajů/nákladů s podmínkami nastavenými poskytovatelem a příslušnou zákonnou úpravou (především rozpočtovými pravidly).

5.1 Oblast veřejnosprávní kontroly

V průběhu roku 2025 realizoval Odbor veřejnosprávní kontroly celkem čtrnáct veřejnosprávních kontrol. Sedm z nich bylo vykonáno na základě schváleného plánu kontrol na pracovištích AV ČR, v dalších případech bylo prověřeno čerpání dotací poskytnutých vědeckým společenstvem sdruženým v Radě vědeckých společností.

V případě vědeckých společností byla pozornost zaměřena zejména na dodržení rozpočtových pravidel a naplnění konkrétních podmínek stanovených příslušným rozhodnutím o poskytnutí dotace, které jsou rozhodující pro jejich řádné vypořádání.

U pracovišť AV ČR byla veřejnosprávní kontrola nakládání s veřejnými prostředky a majetkem prováděna dle ustanovení § 8 odst. 2 zákona o finanční kontrole

ve veřejné správě. U hodnotově významnějších operací bylo prověřována jejich realizace až po získání adekvátních předchozích písemných souhlasů příslušných orgánů pracoviště a zřizovatele či nebyla-li porušena pravidla daná zákonem o registru smluv. Ověření naplnění uvedených podmínek je významné z hlediska legitimní realizace dotčených úkonů a minimalizace následků spojených s absolutní neplatností. Kromě prověření legitimacy realizovaných operací a vytvoření adekvátní auditní stopy byla pozornost věnována rovněž naplnění pravidel hospodárnosti, účelnosti a efektivnosti při zadávání a realizaci příslušných veřejných zakázek.

Zjištěné poznatky napomohly reálně posoudit funkčnost vnitřního kontrolního systému jednotlivých kontrolovaných pracovišť a odstranit případně zjištěné nedostatky, což přispělo k minimalizaci rizik při nakládání s veřejnými zdroji. Výsledky veřejnosprávních kontrol (včetně zjištěných a dokladovaných poznatků) byly vždy projednány s vedením kontrolovaných subjektů. Subjekty byly vyzvány k přijetí relevantních opatření k nápravě zjištěných nedostatků. Protokoly z kontrol byly spolu s přijatými opatřeními následně předány vedení AV ČR k projednání na zasedáních Akademické rady AV ČR. Pro vedení pracoviště i poskytovatele dotací AV ČR byla činností OVK zajištěna konkrétní zpětná vazba k prováděným dotačním a na ně navazujícím hospodářským operacím.

OVK za období roku 2025 zkontroloval vypořádání dotací a čerpání prostředků z veřejných rozpočtů poskytnutých na výzkumnou činnost nebo rozvoj veřejných výzkumných institucí AV ČR či na výzkumně vzdělávací a obdobné aktivity vědeckých společností v celkovém úhrnu zdroje v hodnotě 1 284 026 853 Kč (pracoviště AV ČR 1 283 322 270 Kč, vědecké společnosti 704 583 Kč).

5.2 Podněty a stížnosti

Náplň činnosti Odboru veřejnosprávní kontroly zahrnuje rovněž stížnosti a podněty adresované orgánům AV ČR či Kanceláři AV ČR. Mimo přímého řešení případů OVK shromažďuje a eviduje také stížnosti řešené ostatními útvary KAV nebo na pracovištích AV ČR, a to za účelem předání informace z dané oblasti předsedovi AV ČR. V roce 2025 Odbor veřejnosprávní kontroly evidoval celkem jedenáct stížností a podnětů k prošetření. Po zajištění a prověření odpovídajících podkladů bylo devět stížností vyvráceno, jedna byla uznána jako oprávněná a jednu pracoviště dořešilo v důvěrném režimu.

5.3 Interní audit

Činnost interního auditora AV ČR se řídí zákonem o finanční kontrole a souvisejícími předpisy. Auditor na základě svých zjištění předkládá předsedovi AV ČR doporučení k odstranění nedostatků, prevenci rizik a ke zkvalitnění vnitřního kontrolního systému.

V roce 2025 byla auditní činnost realizována podle schváleného ročního plánu. Z celkového počtu čtyř auditů byly dokončeny tři, z toho jeden byl finalizován ještě z roku 2024. Čtvrtý audit zaměřený na účinnost vnitřního kontrolního systému (dále VKS) svou realizací přesahuje do roku 2026. Kromě auditů zajišťoval auditor i konzultační a poradenskou činnost pro orgány AV ČR a organizační útvary Kanceláře AV ČR.

První audit se týkal zajištění fyzické bezpečnosti v budově AV ČR na Národní 3 a BOZP. Auditor upozornil na potřebu posílit preventivní bezpečnostní opatření pro zamezení vzniku bezpečnostních incidentů s koordinací všech uživatelů objektu.

Současně s tím doporučil revizi pravidel pro vstup a pohyb osob v budově AV ČR. Co se týká BOZP, poukázal na dílčí nedostatky v plnění některých povinností zaměstnavatele zejména při zajišťování úkolů v prevenci rizik, vedení související dokumentace a vykonávání pravidelných prověrek. Opatření směřovala k souladu s legislativními požadavky, snížení bezpečnostního rizika či rizika případných sankcí ze strany kontrolních orgánů.

Cílem druhého auditu bylo prověření výkonu spisové služby v souladu s aktuální právní úpravou, národními standardy a vyhodnocení jejího praktické používání. Byla identifikována potřeba upravit vnitřní předpisy k vedení spisové služby a posílení metodické podpory uživatelů pro zajištění správného a efektivního používání elektronické spisové služby. Zjištěné nedostatky v používání spisové služby by mohly mít v budoucnu negativní dopad na dohledatelnost, dlouhodobou dostupnost a právní platnost dokumentů. Přijatá opatření přispějí ke správnému nastavení a využívání spisové služby, posílení důvěryhodnosti a bezpečnosti správy dokumentů.

Třetí audit byl zaměřen na nastavení systému kontroly a auditu v souvislosti s novou právní úpravou pro řízení a kontrolu veřejných financí účinnou od 1. ledna 2027. Na základě provedené analýzy byla formulována doporučení směřující k úpravám vnitřních předpisů, pracovních postupů a dokumentace, k zajištění školení zaměstnanců, posílení kapacit interního auditu a rozšíření dohledové role dozorčích rad pracovišť AV ČR. Interní audit se dále zabýval nedostatkem identifikovaným Ministerstvem financí ČR v oblasti výkonu veřejnosprávní kontroly u veřejných výzkumných institucí, která byla v AV ČR dosud prováděna v širším rozsahu než jaký umožňuje zákon o finanční kontrole. Auditor navrhl soubor doporučení pro výkon kontroly v rozsahu poskytované veřejné finanční podpory. Přijetí navržených opatření přispěje k hladké implementaci nové legislativy a ke snížení rizik při nakládání s veřejnými prostředky.

Závěry interních auditů vč. doporučení auditora byly projednány s ředitelem Kanceláře AV ČR a s předsedou AV ČR. Na základě zjištění a doporučení auditora byla opatření implementována dle nastavených termínů pro jejich splnění. O stavu plnění opatření je informována Akademická rada AV ČR.

Závěr

Závazný ukazatel výdajů kapitoly 361 – Akademie věd České republiky byl stanoven ve výši 7 952 432,64 tis. Kč. Do rozpočtu byly zapojeny a plně spotřebovány nároky z nespotřebovaných výdajů ve výši 6 744,40 tis. Kč. Dále došlo k navýšení o 1 402,40 tis. Kč na realizaci projektu CoARA a k ponížení o 729,29 tis. Kč z důvodu vázání prostředků na neobsazená místa a o 91 000,00 tis. Kč z důvodu zajištění krytí nezbytných výdajů státního rozpočtu dle Usnesení vlády ČR č. 914 ze dne 19. 11. 2025. Konečný rozpočet tak činil 7 868 850,16 tis. Kč.

Rozpočet příjmů činil 262,25 tis. Kč, po změnách 1 664,65 tis. Kč. V roce 2025 bylo na příjmový účet Akademie věd ČR přijato celkem 1 167,53 tis. Kč.

Z konečného rozpočtu výdajů roku 2025 bylo skutečně čerpáno 7 861 890,32 tis. Kč. Nedočerpané výdaje (disponibilní zůstatek) k 31. 12. 2025 tak činily 6 959,84 tis. Kč a byly převedeny do nároků z nespotřebovaných výdajů do roku 2026.

Z porovnání rozpočtových ukazatelů a skutečnosti v roce 2025 vyplývá, že Akademie věd ČR předepsaný rozpočet dodržela.

Přílohy materiálu:

Příloha č. 1 – Hospodaření AV ČR v roce 2025

Příloha č. 2 – Zdroje fondu reprodukce majetku a investiční dotace v roce 2025

Příloha č. 3 – Počet zaměstnanců, mzdové prostředky a výdělky v roce 2025

Hospodaření AV ČR v roce 2025

Pracoviště	Výnosy celkem	Transfery z kapitoly ¹⁾			Transfery ostatních resortů		Vlastní zdroje	Náklady			Výsledek hospodaření (zisk +) (ztráta -)
		Celkem	z toho:		Celkem	z toho: Operační programy		Celkem	z toho:		
			AV ČR ¹⁾	rozpočet EU					osobní	věcné	
a	1	2	3	4	5	6	7	8	9	10	11
1 ASÚ	224 313,81	135 577,07	135 577,07	0,00	71 748,86	26 548,06	16 987,88	222 467,53	148 487,63	73 979,90	1 846,28
1 FZÚ	1 621 512,85	585 663,70	585 663,70	0,00	597 514,28	221 319,60	438 334,86	1 621 512,85	992 829,19	628 683,66	0,00
1 MÚ	117 841,69	83 610,08	83 610,08	0,00	28 492,30	1 522,47	5 739,31	117 825,53	97 707,94	20 117,59	16,16
1 ÚI	158 883,52	79 542,06	79 542,06	0,00	59 788,09	37 142,34	19 553,37	157 956,26	119 051,69	38 904,57	927,26
1 ÚJF	311 958,50	156 384,04	156 384,04	0,00	64 384,91	21 939,11	91 189,56	311 905,05	178 101,66	133 803,39	53,45
1 ÚTIA	166 986,94	96 319,46	96 319,46	0,00	38 146,51	0,00	32 520,97	159 558,82	124 859,76	34 699,07	7 428,12
2 ÚFE	185 898,32	85 365,94	85 365,94	0,00	68 706,65	40 197,11	31 825,73	181 441,20	112 155,28	69 285,92	4 457,12
2 ÚFM	235 171,86	105 052,34	105 052,34	0,00	86 817,77	34 698,46	43 301,75	235 031,08	160 748,91	74 282,18	140,78
2 ÚFP	487 979,76	137 962,35	137 962,35	0,00	186 538,75	13 156,52	163 478,66	476 634,99	288 557,07	188 077,93	11 344,76
2 ÚPT	371 442,23	132 398,37	132 398,37	0,00	175 447,12	68 252,20	63 596,73	369 976,01	242 762,75	127 213,26	1 466,22
2 ÚTAM	119 318,36	63 900,23	63 900,23	0,00	33 367,03	11 820,97	22 051,11	117 779,29	78 142,23	39 637,05	1 539,07
2 ÚT	232 797,20	126 764,39	126 764,39	0,00	74 872,70	11 820,97	31 160,11	232 579,82	163 015,62	69 564,21	217,37
3 GFÚ	145 670,75	90 107,37	90 107,37	0,00	21 225,03	2 349,01	34 338,35	144 072,52	96 907,27	47 165,25	1 598,22
3 GLÚ	90 831,78	57 446,49	57 446,49	0,00	7 214,69	0,00	26 170,60	90 342,81	52 764,98	37 577,83	488,97
3 ÚFA	158 072,69	73 454,69	73 454,69	0,00	39 817,82	10 977,05	44 800,19	156 524,18	103 454,48	53 069,70	1 548,51
3 ÚGN	115 775,05	69 167,07	69 167,07	0,00	22 021,95	4 767,93	24 586,03	114 500,74	77 002,64	37 498,09	1 274,31
3 HLÚ	66 448,44	43 888,77	43 888,77	0,00	12 534,74	0,00	10 024,94	66 238,38	42 822,26	23 416,11	210,07
3 ÚSMH	123 404,76	81 546,34	81 546,34	0,00	17 011,32	2 576,20	24 847,09	121 551,60	75 453,43	46 098,17	1 853,16
4 ÚIACH	95 870,04	46 445,97	46 445,97	0,00	29 028,02	5 187,31	20 396,05	95 836,45	58 102,56	37 733,89	33,59
4 ÚACH	120 943,57	63 127,24	63 127,24	0,00	26 870,57	0,00	30 945,76	120 844,47	76 115,14	44 729,33	99,10
4 ÚFCH JH	346 713,45	151 503,19	151 503,19	0,00	145 206,43	21 572,46	50 003,84	426 725,31	270 707,12	156 018,19	-80 011,85
4 ÚCHP	231 104,66	102 099,91	102 099,91	0,00	87 795,95	17 494,91	41 208,80	230 763,45	151 085,71	79 677,74	341,21
4 ÚMCH	366 296,29	206 739,50	206 739,50	0,00	88 154,53	12 086,74	71 402,26	353 883,80	225 629,47	128 254,33	12 412,49
4 ÚOCHB	6 713 416,55	284 931,79	284 931,79	0,00	325 305,34	98 370,64	6 103 179,43	3 489 451,84	794 831,10	2 694 620,74	3 223 964,71

Pracovište	Výnosy celkem	Transfery z kapitoly ¹⁾			Transfery ostatních resortů		Vlastní zdroje	Náklady			Výsledek hospodaření (zisk +) (ztráta -)
		Celkem	z toho:		Celkem	z toho: Operační programy		Celkem	z toho:		
			AV ČR ¹⁾	rozpočet EU					osobní	věcné	
a	1	2	3	4	5	6	7	8	9	10	11
5 BFÚ	191 592,01	105 795,16	105 795,16	0,00	57 278,63	0,00	28 518,22	191 011,07	124 202,92	66 808,15	580,94
5 BTÚ	379 554,02	105 199,59	105 199,59	0,00	169 741,10	31 820,42	104 613,34	378 104,11	188 071,34	190 032,76	1 449,92
5 FGÚ	466 523,53	178 220,41	178 220,41	0,00	184 023,00	84 962,69	104 280,12	453 059,07	257 059,41	195 999,66	13 464,45
5 MBÚ	905 453,13	303 678,28	303 678,28	0,00	441 572,28	177 379,53	160 202,58	891 991,96	542 051,85	349 940,10	13 461,18
5 ÚEB	400 649,98	142 576,80	142 576,80	0,00	152 751,72	59 215,09	105 321,46	399 159,61	215 596,57	183 563,04	1 490,37
5 ÚEM	245 648,79	105 225,63	105 225,63	0,00	95 828,04	46 910,09	44 595,12	242 393,39	126 532,98	115 860,41	3 255,40
5 ÚMG	1 047 156,42	271 966,82	271 966,82	0,00	402 478,95	86 817,26	372 710,65	1 010 684,85	426 041,23	584 643,62	36 471,57
5 ÚŽFG	198 520,82	98 070,56	98 070,56	0,00	50 957,51	19 078,34	49 492,75	196 113,96	115 100,40	81 013,56	2 406,86
6 BC	851 136,47	273 683,60	273 683,60	0,00	407 820,98	72 114,67	169 631,89	838 181,16	540 447,17	297 733,99	12 955,30
6 BÚ	356 566,14	155 021,18	155 021,18	0,00	129 597,22	10 089,30	71 947,74	351 488,15	231 411,02	120 077,13	5 077,99
6 ÚBO	119 284,84	43 507,95	43 507,95	0,00	55 895,11	2 363,44	19 881,78	118 945,71	78 014,67	40 931,04	339,13
6 ÚVGZ	445 482,34	123 637,18	123 637,18	0,00	238 016,33	104 292,07	83 828,83	444 265,85	280 503,33	163 762,52	1 216,49
7 KNAV	139 475,05	91 541,96	91 541,96	0,00	26 888,86	26 888,86	21 044,23	138 624,08	81 941,65	56 682,43	850,97
7 EKÚ	150 566,22	55 799,00	55 799,00	0,00	50 414,17	24 011,47	44 353,04	150 040,08	96 361,00	53 679,08	526,13
7 PSÚ	102 348,43	34 394,12	34 394,12	0,00	62 852,47	0,00	5 101,84	102 310,38	80 608,12	21 702,26	38,06
7 SOÚ	181 240,65	63 765,97	63 648,75	117,23	86 282,94	24 516,21	31 191,75	180 553,55	130 744,72	49 808,84	687,10
7 ÚSP	48 125,16	31 295,10	31 295,10	0,00	11 559,00	7 851,73	5 271,06	46 519,49	36 912,74	9 606,75	1 605,67
8 ARÚB	118 775,32	58 562,02	58 562,02	0,00	19 932,94	3 988,65	40 280,36	118 723,08	67 493,18	51 229,90	52,24
8 ARÚ	237 998,34	92 715,40	92 715,40	0,00	42 203,79	9 899,41	103 079,15	237 941,37	125 581,87	112 359,50	56,98
8 HÚ	94 421,89	69 733,98	69 733,98	0,00	19 886,12	0,00	4 801,79	94 130,23	66 427,65	27 702,58	291,66
8 MÚA	99 362,43	56 445,42	56 445,42	0,00	33 696,47	10 629,82	9 220,55	99 219,36	68 008,47	31 210,90	143,07
8 ÚDU	88 463,24	62 354,80	62 354,80	0,00	20 826,56	0,00	5 281,88	87 262,35	61 605,89	25 656,46	1 200,89
8 ÚSD	86 680,68	50 212,09	50 212,09	0,00	30 656,26	14 934,36	5 812,33	86 680,68	62 543,76	24 136,92	0,00
9 EÚ	118 452,95	45 296,59	45 296,59	0,00	51 902,59	44 204,43	21 253,78	118 389,37	67 321,12	51 068,24	63,58
9 FLÚ	253 689,92	130 693,59	130 548,56	145,03	83 548,46	27 027,78	39 447,87	253 124,45	197 364,64	55 759,81	565,48
9 OÚ	58 863,13	40 834,66	40 834,66	0,00	13 401,72	8 126,87	4 626,75	58 842,03	41 222,52	17 619,52	21,10

Pracoviště	Výnosy celkem	Transfery z kapitoly ^{*)}			Transfery ostatních resortů		Vlastní zdroje	Náklady			Výsledek hospodaření (zisk +) (ztráta -)
		Celkem	z toho:		Celkem	z toho: Operační programy		Celkem	z toho:		
			AV ČR ^{*)}	rozpočet EU					osobní	věcné	
a	1	2	3	4	5	6	7	8	9	10	11
9 SLÚ	46 265,60	34 422,24	34 422,24	0,00	3 640,00	0,00	8 203,36	42 389,35	30 449,80	11 939,55	3 876,25
9 ÚČL	129 721,90	63 023,23	63 023,23	0,00	55 940,37	7 872,69	10 758,31	128 566,13	100 625,33	27 940,80	1 155,78
9 ÚJČ	94 937,95	77 441,90	77 441,90	0,00	12 111,29	90,27	5 384,76	94 169,18	72 164,63	22 004,56	768,76
O SSČ	691 864,74	296 522,47	296 522,47	0,00	19 262,69	0,00	376 079,58	672 941,60	314 219,59	358 722,01	18 923,14
O KAV	0,00	0,00	0,00	0,00	0,00	0,00	0,00	0,00	0,00	0,00	0,00
VO1 Sekce 1–3	4 934 308,49	2 204 150,75	2 204 150,75	0,00	1 605 650,52	509 088,00	1 124 507,22	4 897 898,66	3 154 824,77	1 743 073,89	36 409,83
VO2 Sekce 4–6	13 481 913,05	2 761 430,75	2 761 430,75	0,00	3 088 321,70	849 754,96	7 632 160,60	10 232 904,22	4 701 504,00	5 531 400,22	3 249 008,84
VO3 Sekce 7–9	2 049 388,88	1 058 532,06	1 058 269,81	262,25	625 744,02	210 042,54	365 112,79	2 037 485,15	1 387 377,06	650 108,09	11 903,73
O Ostatní pracoviště	691 864,74	296 522,47	296 522,47	0,00	19 262,69	0,00	376 079,58	672 941,60	314 219,59	358 722,01	18 923,14
VVI celkem (vč. účetních odpisů)	21 157 475,16	6 320 636,03	6 320 373,78	262,25	5 338 978,94	1 568 885,50	9 497 860,20	17 841 229,63	9 557 925,42	8 283 304,20	3 316 245,53
Činnost Kanceláře AV Neinv. instit. prostředky, vrácené na depozitní účet, neuvedené ve vykázaných skutečnostech (KNAV, FZÚ, ÚDU)	-582,87	125 043,28	125 043,28								
Ostatní neinvestiční transfery (RVS položka 5222, ostatní)		17 442,52	17 442,52								
AV ČR celkem	21 156 892,29	6 463 121,83	6 462 859,58	262,25	5 338 978,94	1 568 885,50	9 497 860,20	17 841 229,63	9 557 925,42	8 283 304,20	3 316 245,53

*) Transfery po zohlednění vrátek na depozitní účet (údaje k 15. 2. 2026)

Zdroje fondu reprodukce majetku a investiční dotace v roce 2025

v tis. Kč

Pracoviště	Zdroje FRM celkem	FRM na počátku období	v tom					Použití FRM celkem	v tom				FRM na konci období
			Tvorba FRM celkem	Transfery z kapitoly AV ČR ^{*)}	Transfery od jiných poskytovatelů	z toho Operační programy	Ostatní		stavby	přístroje	údržba a opravy	ostatní	
a	1	2	3	4	5	6	7	8	9	10	11	12	13
1 ASÚ	46 761,27	18 928,97	27 832,30	27 439,06	0,00	0,00	393,25	28 451,15	20 544,61	6 829,63	0,00	1 076,91	18 310,12
1 FZÚ	143 418,52	49 660,74	93 757,79	67 713,08	21 519,41	19 368,57	4 525,30	138 280,07	22 002,06	116 278,01	0,00	0,00	5 138,45
1 MÚ	4 548,06	3 938,31	609,74	0,00	0,00	0,00	609,74	210,21	210,21	0,00	0,00	0,00	4 337,85
1 ÚI	14 964,10	8 328,08	6 636,02	4 769,59	0,00	0,00	1 866,43	5 173,46	2 169,20	646,66	0,00	2 357,61	9 790,63
1 ÚJF	116 846,43	61 121,37	55 725,06	11 568,13	4 809,20	4 809,20	39 347,72	73 516,68	1 149,14	70 418,82	952,92	995,80	43 329,75
1 ÚTIA	6 474,72	3 073,53	3 401,19	2 426,60	0,00	0,00	974,59	3 653,77	0,00	3 653,77	0,00	0,00	2 820,95
2 ÚFE	94 045,98	40 113,05	53 932,92	18 122,20	27 666,17	27 666,17	8 144,56	34 594,35	594,52	32 481,69	0,00	1 518,14	59 451,63
2 ÚFM	90 271,25	12 465,74	77 805,51	55 985,50	19 899,31	19 188,93	1 920,70	96 632,65	49 269,72	46 858,38	0,00	504,55	-6 361,40
2 ÚFP	470 265,55	61 063,22	409 202,33	218 070,00	175 741,60	175 689,60	15 390,73	403 955,27	29 955,06	370 220,92	0,00	3 779,29	66 310,28
2 ÚPT	113 617,85	5 054,60	108 563,25	44 788,82	42 365,69	42 365,69	21 408,75	111 718,56	3 235,39	108 276,99	0,00	206,18	1 899,29
2 ÚTAM	34 596,95	14 980,84	19 616,11	14 824,08	3 961,44	3 961,44	830,59	20 423,78	277,54	19 894,53	0,00	251,71	14 173,17
2 ÚT	49 098,15	14 614,90	34 483,25	14 207,97	18 251,75	18 251,75	2 023,53	36 769,95	5 115,95	30 209,19	0,00	1 444,81	12 328,20
3 GFÚ	20 270,33	14 394,48	5 875,85	4 358,82	468,00	0,00	1 049,03	5 896,45	1 670,36	3 894,19	0,00	331,90	14 373,88
3 GLÚ	11 969,22	5 936,50	6 032,71	4 682,90	0,00	0,00	1 349,81	4 808,80	0,00	4 098,20	0,00	710,60	7 160,42
3 ÚFA	24 299,18	5 900,50	18 398,68	9 512,23	7 883,07	7 883,07	1 003,38	17 961,28	0,00	16 851,77	0,00	1 109,52	6 337,90
3 ÚGN	19 570,52	10 697,88	8 872,64	5 846,17	159,78	159,78	2 866,69	7 771,33	1 729,99	4 486,68	-	1 554,66	11 799,19
3 ÚH	7 020,10	556,75	6 463,35	5 293,40	0,00	0,00	1 169,95	6 207,66	0,00	6 207,66	0,00	0,00	812,44
3 ÚSMH	9 206,88	1 876,74	7 330,14	7 058,20	0,00	0,00	271,94	7 058,20	255,06	6 803,14	0,00	0,00	2 148,68
4 ÚIACH	32 808,96	3 642,78	29 166,19	12 334,00	16 620,32	16 064,26	211,86	28 954,32	81,08	28 796,69	0,00	76,55	3 854,64
4 ÚACH	24 821,94	8 184,78	16 637,16	16 068,24	0,00	0,00	568,92	19 345,98	756,69	18 312,33	117,34	159,62	5 475,96
4 ÚFCHJH	55 596,66	6 904,90	48 691,76	24 915,73	23 776,03	22 033,88	0,00	59 462,85	4 560,22	50 256,73	4 051,46	594,43	-3 866,18
4 ÚCHP	62 429,83	13 474,83	48 955,00	25 286,00	18 847,23	17 618,34	4 821,77	45 131,69	230,81	40 187,33	0,00	4 713,55	17 298,14
4 ÚMCH	115 484,13	63 391,43	52 092,69	42 305,00	4 905,84	4 905,84	4 881,85	48 231,89	6 717,27	38 948,58	0,00	2 566,05	67 252,23
4 ÚOCHB	873 677,20	625 281,13	248 396,08	46 578,49	1 295,49	1 018,06	200 522,10	446 222,41	28 005,30	374 054,26	0,00	44 162,85	427 454,79
5 BFÚ	28 534,07	8 930,95	19 603,12	11 207,00	8 313,82	2 508,17	82,30	19 520,82	0,00	16 943,35	2 577,47	0,00	9 013,25

Zdroje fondu reprodukce majetku a investiční dotace v roce 2025

v tis. Kč

Pracoviště	Zdroje FRM celkem	FRM na počátku období	v tom					Použití FRM celkem	v tom				FRM na konci období
			Tvorba FRM celkem	Transfery z kapitoly AV ČR ^{*)}	Transfery od jiných poskytovatelů	z toho Operační programy	Ostatní		stavby	přístroje	údržba a opravy	ostatní	
a	1	2	3	4	5	6	7	8	9	10	11	12	13
5 BTÚ	40 576,72	214,94	40 361,78	16 173,73	24 188,05	24 188,05	0,00	40 361,78	428,00	39 073,48	0,00	860,30	214,94
5 FGÚ	83 647,27	37 266,85	46 380,42	20 678,56	25 467,86	11 744,66	233,99	43 128,37	5 100,27	32 944,15	0,00	5 083,95	40 518,90
5 MBÚ	97 631,62	1 016,57	96 615,05	63 023,38	33 591,67	0,00	0,00	96 696,08	5 006,77	78 677,70	0,00	13 011,61	935,54
5 ÚEB	128 971,45	63 022,03	65 949,42	28 732,18	28 735,59	28 735,59	8 481,64	71 868,72	7 839,48	59 692,38	0,00	4 336,86	57 102,73
5 ÚEM	36 213,18	5 639,56	30 573,62	18 771,50	11 273,82	11 273,82	528,30	32 779,73	6 907,40	24 176,21	1 696,12	0,00	3 433,45
5 ÚMG	240 115,34	2 178,80	237 936,55	87 260,48	141 225,69	138 625,69	9 450,38	192 371,52	73 713,92	106 746,42	0,00	11 911,18	47 743,82
5 ÚŽFG	42 018,24	19 016,11	23 002,13	21 394,69	0,00	0,00	1 607,44	27 651,01	6 047,32	21 562,52	41,17	0,00	14 367,23
6 BC	87 788,16	11 930,26	75 857,90	34 498,83	40 523,79	39 754,49	835,28	84 037,51	16 325,01	59 424,24	830,43	7 457,83	3 750,65
6 BÚ	51 820,53	363,13	51 457,41	46 604,52	1 807,57	0,00	3 045,32	49 893,66	36 151,83	12 837,64	0,00	904,19	1 926,88
6 ÚBO	10 597,58	8 349,24	2 248,33	1 943,09	0,00	0,00	305,24	2 156,17	130,57	1 002,47	0,00	1 023,13	8 441,41
6 ÚVGZ	79 988,08	12 692,12	67 295,96	17 123,00	49 869,85	49 869,85	303,11	56 539,79	508,77	48 234,36	0,00	7 796,66	23 448,29
7 KNAV	24 094,45	14 139,66	9 954,80	9 786,00	0,00	0,00	168,80	9 810,54	3 040,88	6 024,10	0,00	745,56	14 283,91
7 EKÚ	9 944,49	4 684,34	5 260,15	4 502,00	0,00	0,00	758,15	4 868,46	2 698,79	2 161,31	0,00	8,36	5 076,03
7 PSÚ	250 310,05	6 041,16	244 268,90	243 032,40	1 236,50	1 236,50	0,00	248 969,40	240 832,00	2 026,40	0,00	6 111,01	1 340,65
7 SOÚ	7 568,80	6 744,28	824,53	824,53	0,00	0,00	0,00	824,53	173,78	305,29	0,00	345,45	6 744,28
7 ÚSP	1 328,68	804,29	524,39	440,03	0,00	0,00	84,36	499,18	499,18	0,00	0,00	0,00	829,49
8 ARÚB	18 066,76	-211,05	18 277,81	18 277,81	0,00	0,00	0,00	18 066,76	3 706,25	12 892,55	0,00	1 467,96	0,00
8 ARÚ	31 222,92	14 865,24	16 357,69	6 745,64	7 749,54	7 749,54	1 862,51	19 120,07	2 480,52	14 031,93	0,00	2 607,61	12 102,85
8 HÚ	1 021,81	937,13	84,68	84,68	0,00	0,00	0,00	84,68	0,00	84,68	0,00	0,00	937,13
8 MÚA	4 287,19	825,72	3 461,48	3 461,48	0,00	0,00	0,00	3 461,48	0,00	2 920,00	0,00	541,48	825,72
8 ÚDU	9 909,41	6 378,34	3 531,07	2 953,52	247,00	0,00	330,55	3 200,52	111,58	2 942,65	0,00	146,29	6 708,89
8 ÚSD	102,00	51,00	51,00	51,00	0,00	0,00	0,00	72,60	72,60	0,00	0,00	0,00	29,40
								0,00					
9 EÚ	4 009,13	3 457,37	551,76	447,00	0,00	0,00	104,76	452,22	0,00	452,22	0,00	0,00	3 556,91
9 FLÚ	13 021,84	11 258,54	1 763,30	1 185,55	0,00	0,00	577,75	2 649,46	0,00	2 085,11	0,00	564,34	10 372,38
9 OÚ	172 150,10	72 166,62	99 983,48	23 113,66	76 869,82	0,00	0,00	161 991,32	161 991,32	0,00	0,00	0,00	10 158,78

Zdroje fondu reprodukce majetku a investiční dotace v roce 2025

v tis. Kč

Pracoviště	Zdroje FRM celkem	FRM na počátku období	v tom					Použití FRM celkem	v tom				FRM na konci období
			Tvorba FRM celkem	Transfery z kapitoly AV ČR ^{*)}	Transfery od jiných poskytovatelů	z toho Operační programy	Ostatní		stavby	přístroje	údržba a opravy	ostatní	
a	1	2	3	4	5	6	7	8	9	10	11	12	13
9 SLÚ	3 165,77	2 519,76	646,01	318,83	0,00	0,00	327,18	318,83	0,00	0,00	318,83	0,00	2 846,94
9 ÚČL	7 573,61	6 327,15	1 246,45	1 156,82	0,00	0,00	89,63	1 156,82	566,88	589,94	0,00	0,00	6 416,78
9 ÚJČ	29 835,38	17 391,68	12 443,70	12 012,00	390,58	390,58	41,12	15 339,85	14 871,09	217,80	0,00	250,95	14 495,53
O SSČ	173 556,76	102 146,79	71 409,97	15 810,74	16 226,34	16 226,34	39 372,89	54 877,66	11 209,52	26 989,12	9 706,83	6 972,20	118 679,10
VO1 Sekce 1–3	1 277 245,05	332 706,20	944 538,85	516 666,73	322 725,42	319 344,21	105 146,70	1 003 083,63	138 178,80	848 110,23	952,92	15 841,69	274 161,41
VO2 Sekce 4–6	2 092 720,96	891 500,41	1 201 220,55	534 898,42	430 442,63	368 340,71	235 879,49	1 364 354,28	198 510,70	1 051 870,84	9 313,98	104 658,76	728 366,68
VO3 Sekce 7–9	587 612,40	168 381,22	419 231,18	328 392,93	86 493,44	9 376,62	4 344,81	490 886,71	431 044,89	46 733,99	318,83	12 789,01	96 725,69
O Ostatní pracoviště	173 556,76	102 146,79	71 409,97	15 810,74	16 226,34	16 226,34	39 372,89	54 877,66	11 209,52	26 989,12	9 706,83	6 972,20	118 679,10
VVI celkem	4 131 135,16	1 494 734,63	2 636 400,54	1 395 768,82	855 887,83	713 287,88	384 743,88	2 913 202,29	778 943,89	1 973 704,18	20 292,56	140 261,66	1 217 932,88
Kancelář AV ČR	0,00			2 967,84									
AV ČR celkem	4 131 135,16	1 494 734,63	2 636 400,54	1 398 736,66	855 887,83	713 287,88	384 743,88	2 913 202,29	778 943,89	1 973 704,18	20 292,56	140 261,66	1 217 932,88

*) Transfery po zohlednění vrátek na depozitní účet (údaje k 15.02.2026)

Počet zaměstnanců, mzdové prostředky a výdělky v roce 2025

Pracoviště	Průměrný přepočtený počet zaměstnanců			Prostředky na mzdy (platy) v tis. Kč			Ostatní osobní náklady v tis. Kč			Průměrný měsíční výdělek v Kč
	celkem	instituc.	mimorozp.	celkem	instituc.	mimorozp.	celkem	instituc.	mimorozp.	
a	1	2	3	4	5	6	7	8	9	10
1 ASÚ	142,22	96,98	45,24	109 168	75 746	33 422	1 961	1 121	840	63 967
1 FZÚ	970,44	469,03	501,41	734 177	343 105	391 072	10 337	5 396	4 941	63 045
1 MÚ	89,22	61,95	27,27	72 434	55 415	17 019	638	380	258	67 655
1 ÚI	111,23	59,56	51,67	87 060	48 627	38 433	2 539	1 844	695	65 225
1 ÚJF	199,58	134,69	64,89	132 094	87 892	44 202	883	501	381	55 155
1 ÚTIA	132,88	95,80	37,08	91 405	65 747	25 659	1 993	1 167	826	57 323
2 ÚFE	98,74	49,28	49,46	83 011	49 118	33 893	967	696	271	70 058
2 ÚFM	143,76	68,00	75,76	118 966	65 511	53 454	1 507	1 359	148	68 961
2 ÚFP	241,03	92,73	148,30	212 624	86 655	125 968	2 881	2 419	462	73 512
2 ÚPT	222,00	97,80	124,20	176 071	76 027	100 044	6 205	2 965	3 240	66 093
2 ÚTAM	73,78	44,94	28,84	56 805	38 414	18 391	1 903	1 152	751	64 161
2 ÚT	181,66	113,79	67,87	120 601	77 183	43 417	1 478	860	618	55 324
3 GFÚ	81,30	57,67	23,63	71 507	55 482	16 024	1 219	984	235	73 295
3 GLÚ	56,84	51,14	5,70	38 643	35 240	3 403	1 155	869	286	56 655
3 ÚFA	87,61	52,08	35,53	77 171	40 747	36 424	1 001	696	305	73 404
3 ÚGN	86,16	65,45	20,71	56 437	41 239	15 198	1 323	1 093	230	54 585
3 ÚH	40,46	27,61	12,85	31 793	25 491	6 302	313	275	38	65 482
3 ÚSMH	92,66	77,99	14,67	54 767	46 358	8 409	1 649	1 291	357	49 254
4 ÚIACH	68,37	43,68	24,69	42 664	29 112	13 552	880	452	428	52 001
4 ÚACH	74,10	54,24	19,86	55 670	42 989	12 681	1 401	965	436	62 607
4 ÚFCH JH	266,32	90,32	176,00	202 008	76 889	125 119	1 718	412	1 307	63 210
4 ÚCHP	148,22	84,14	64,08	111 369	64 370	46 999	1 991	651	1 339	62 615

Pracoviště		Průměrný přepočtený počet zaměstnanců			Prostředky na mzdy (platy) v tis. Kč			Ostatní osobní náklady v tis. Kč			Průměrný měsíční výdělek v Kč
		celkem	instituc.	mimorozp.	celkem	instituc.	mimorozp.	celkem	instituc.	mimorozp.	
a		1	2	3	4	5	6	7	8	9	10
4	ÚMCH	220,49	159,27	61,22	167 431	132 662	34 770	983	698	285	63 280
4	ÚOCHB	771,42	116,41	655,01	599 493	170 019	429 473	3 316	925	2 390	64 761
5	BFÚ	133,29	84,06	49,23	91 867	64 963	26 904	1 008	588	420	57 435
5	BTÚ	186,66	71,01	115,65	139 866	72 794	67 072	599	418	181	62 442
5	FGÚ	284,90	151,74	133,16	190 134	108 973	81 161	1 919	1 185	734	55 614
5	MBÚ	567,44	391,94	175,50	353 136	124 495	228 641	3 840	1 637	2 203	51 861
5	ÚEB	241,79	105,38	136,41	159 189	78 970	80 219	1 768	1 008	761	54 865
5	ÚEM	139,36	68,31	71,05	93 699	51 890	41 809	894	603	290	56 029
5	ÚMG	469,16	160,62	308,54	315 393	118 628	196 765	3 474	2 216	1 258	56 021
5	ÚŽFG	141,31	89,51	51,80	84 518	58 274	26 244	1 732	482	1 250	49 842
6	BC	624,68	232,66	392,02	395 355	170 099	225 256	10 386	3 131	7 255	52 741
6	BÚ	279,89	172,00	107,89	167 354	99 873	67 481	6 084	3 098	2 985	49 827
6	ÚBO	96,14	51,48	44,66	55 270	30 750	24 520	3 740	1 256	2 485	47 907
6	ÚVGZ	258,62	62,64	195,98	205 659	76 920	128 739	5 564	1 796	3 767	66 268
7	KNAV	94,98	78,40	16,58	58 705	44 809	13 896	2 696	994	1 702	51 507
7	EKÚ	73,54	38,12	35,42	67 311	32 202	35 109	5 576	1 145	4 432	76 275
7	PSÚ	76,74	22,18	54,56	58 001	21 535	36 466	2 780	789	1 991	62 984
7	SOÚ	122,75	50,77	71,98	96 122	41 444	54 677	1 872	778	1 094	65 256
7	ÚSP	39,52	31,11	8,41	26 221	19 561	6 660	1 583	1 175	408	55 291
8	ARÚB	79,64	61,38	18,26	46 251	29 501	16 749	5 322	2 510	2 811	48 396
8	ARÚ	137,22	81,73	55,49	85 948	51 655	34 293	9 115	2 795	6 320	52 196
8	HÚ	79,45	62,14	17,31	46 792	37 366	9 425	3 349	1 904	1 445	49 079

Pracoviště	Průměrný přepočtený počet zaměstnanců			Prostředky na mzdy (platy) v tis. Kč			Ostatní osobní náklady v tis. Kč			Průměrný měsíční výdělek v Kč
	celkem	instituc.	mimorozp.	celkem	instituc.	mimorozp.	celkem	instituc.	mimorozp.	
a	1	2	3	4	5	6	7	8	9	10
8 MÚA	71,11	51,44	19,67	47 512	33 400	14 112	3 568	2 261	1 307	55 678
8 ÚDU	71,28	59,41	11,87	41 519	34 323	7 196	5 337	1 876	3 461	48 540
8 ÚSD	60,89	40,69	20,20	44 238	27 327	16 910	3 230	2 077	1 153	60 543
9 EÚ	62,60	34,21	28,39	50 327	29 238	21 089	253	253	0	66 995
9 FLÚ	199,43	116,76	82,67	143 865	84 018	59 848	4 687	2 656	2 032	60 115
9 OÚ	41,61	31,91	9,70	30 202	22 546	7 656	986	785	201	60 486
9 SLÚ	41,17	37,75	3,42	22 234	20 217	2 017	774	600	174	45 004
9 ÚČL	112,64	60,49	52,15	72 631	41 212	31 419	3 058	1 117	1 942	53 734
9 ÚJČ	100,91	78,58	22,33	53 182	45 301	7 881	910	549	361	43 918
O KAV	68,69	68,69	0,00	46 489	46 489	0	10 787	9 814	973	56 399
O SSČ	378,84	193,03	185,81	222 512	132 245	90 267	12 435	7 867	4 568	48 946
VO1 Sekce 1–3	3 051,57	1 716,49	1 335,08	2 324 733	1 313 999	1 010 735	39 951	25 069	14 882	63 485
VO2 Sekce 4–6	4 972,16	2 189,41	2 782,75	3 430 074	1 572 670	1 857 405	51 296	21 522	29 774	57 488
VO3 Sekce 7–9	1 465,48	937,07	528,41	991 059	615 655	375 404	55 097	24 263	30 834	56 356
VVI Celkem	9 868,05	5 036,00	4 832,05	6 968 378	3 634 568	3 333 810	158 779	78 721	80 057	58 846
AV CR celkem	9 936,74	5 104,69	4 832,05	7 014 867	3 681 057	3 333 810	169 566	88 535	81 031	58 829

Návrh usnesení Akademického sněmu

Akademický sněm

1. ve smyslu čl. 14 písm. d) Stanov Akademie věd ČR schvaluje (s připomínkami) předložený Závěrečný účet Akademie věd ČR za rok 2025,
2. bere se souhlasem (s připomínkami) na vědomí Zprávu o hospodaření Akademie věd ČR v roce 2025.